

<第14週コメント> ()内は定点当りの報告数

全国

インフルエンザの患者数は減少しています。

大分県

【全数報告】

二類感染症：結核が東部保健所管内で5件（患者5件）、北部保健所管内で1件（無症状病原体保有者1件）、大分市保健所管内で3件（患者1件、無症状病原体保有者2件）報告されています。

三類感染症：報告はありません。

麻疹：報告はありません。

風疹：報告はありません。

百日咳：報告はありません。

新型コロナウイルス感染症：東部保健所管内で87件、中部保健所管内で29件、南部保健所管内で29件、豊肥保健所管内で8件、西部保健所管内で57件、北部保健所管内で48件、大分市保健所管内で158件報告されています。

【定点報告】

大分市、東部、南部管内で感染性胃腸炎の定点当たりの患者数が多く報告されています。

南部、大分市、西部管内でインフルエンザの定点当たりの患者数が多く報告されています。

大分市、東部、豊肥管内でA群溶血性レンサ球菌咽頭炎の定点当たりの患者数多く報告されています。

西部、中部、大分市管内で突発性発疹の定点当たりの患者数多く報告されています。

大分市、中部、豊肥、北部管内で咽頭結膜熱の定点当たりの患者数多く報告されています。

<定点あたりの報告の多い保健所>

感染性胃腸炎 … 大分市(14.73)、東部(12.71)、南部(9.67)

インフルエンザ … 南部(5.60)、大分市(5.41)、西部(4.80)

A群溶血性レンサ球菌咽頭炎 … 大分市(1.00)、東部(0.71)、豊肥(0.33)

突発性発疹 … 西部(1.00)、中部(0.67)、大分市(0.45)

咽頭結膜熱 … 大分市(0.64)、中部・豊肥(0.33)、北部(0.17)

*あなたの街の感染症情報（大分県）

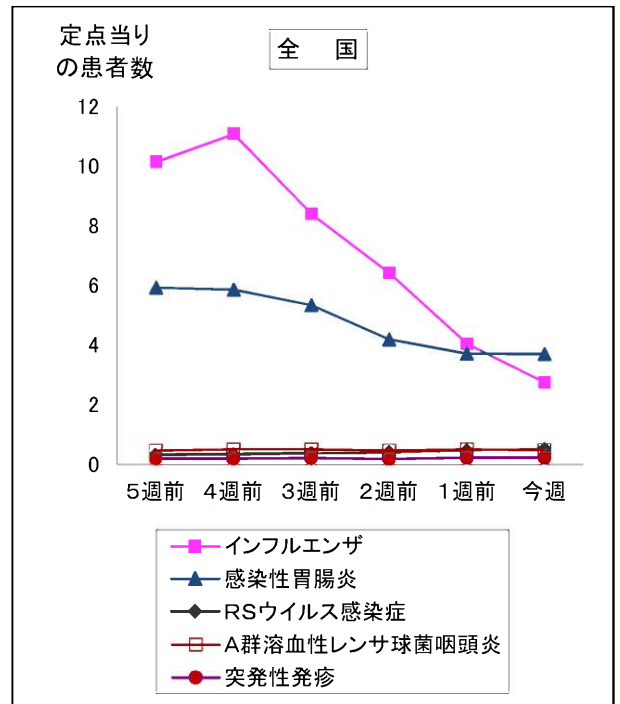
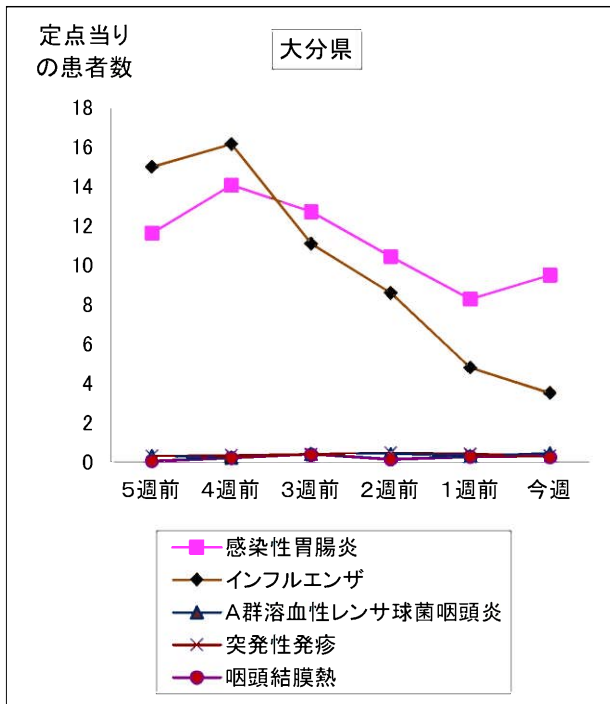
<<https://www.pref.oita.jp/soshiki/12380/kansen.html>>

*国立感染症研究所感染症情報センターホームページ

<<https://www.niid.go.jp/niid/ja/from-idsc.html>>

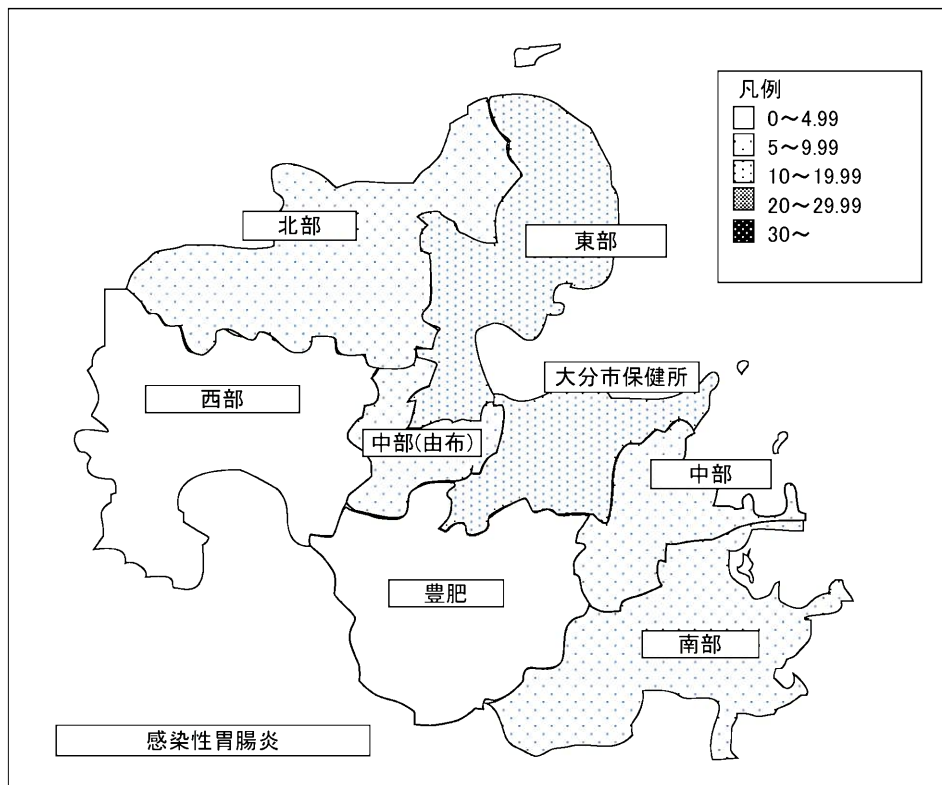
*海外渡航者のための感染症情報（厚生労働省 検疫所）

<<http://www.forth.go.jp/>>



2023年14週(04月03日～04月09日)

| 大 分 県 | | | | 全 国 | | | |
|-------|---------------|-----|------|-----|---------------|--------|--------|
| 順位 | 疾患名 | 患者数 | 前週比較 | 順位 | 疾患名 | 患者数 | 前週比較 |
| 1位 | 感染性胃腸炎 | 343 | +44 | 1位 | インフルエンザ | 13,580 | -6,433 |
| 2位 | インフルエンザ | 205 | -75 | 2位 | 感染性胃腸炎 | 11,647 | -65 |
| 3位 | A群溶血性レンサ球菌咽頭炎 | 17 | +5 | 3位 | RSウイルス感染症 | 1,662 | +148 |
| 4位 | 突発性発疹 | 12 | -4 | 4位 | A群溶血性レンサ球菌咽頭炎 | 1,537 | -87 |
| 5位 | 咽頭結膜熱 | 10 | 0 | 5位 | 突発性発疹 | 752 | -3 |



報告数・定点当り報告数、疾病・保健所・性別(総数)

2023年14週(04月03日～04月09日)

| 大分県 | インフルエンザ | | RSウイルス感染症 | | 咽頭結膜熱 | | A群溶血性レンサ球菌咽頭炎 | | 感染性胃腸炎 | | 水痘 | | 手足口病 | |
|-----|---------|------|-----------|------|-------|------|---------------|------|--------|-------|-----|------|------|------|
| | 報告数 | 定点当り | 報告数 | 定点当り | 報告数 | 定点当り | 報告数 | 定点当り | 報告数 | 定点当り | 報告数 | 定点当り | 報告数 | 定点当り |
| 総数 | 205 | 3.53 | 8 | 0.22 | 10 | 0.28 | 17 | 0.47 | 343 | 9.53 | 6 | 0.17 | 1 | 0.03 |
| 東部 | 33 | 2.75 | 3 | 0.43 | 0 | 0.00 | 5 | 0.71 | 89 | 12.71 | 4 | 0.57 | 0 | 0.00 |
| 中部 | 7 | 1.75 | 0 | 0.00 | 1 | 0.33 | 0 | 0.00 | 18 | 6.00 | 0 | 0.00 | 0 | 0.00 |
| 南部 | 28 | 5.60 | 0 | 0.00 | 0 | 0.00 | 0 | 0.00 | 29 | 9.67 | 0 | 0.00 | 0 | 0.00 |
| 豊肥 | 8 | 1.60 | 0 | 0.00 | 1 | 0.33 | 1 | 0.33 | 5 | 1.67 | 0 | 0.00 | 0 | 0.00 |
| 西部 | 24 | 4.80 | 0 | 0.00 | 0 | 0.00 | 0 | 0.00 | 4 | 1.33 | 0 | 0.00 | 0 | 0.00 |
| 北部 | 13 | 1.30 | 0 | 0.00 | 1 | 0.17 | 0 | 0.00 | 36 | 6.00 | 1 | 0.17 | 0 | 0.00 |
| 大分市 | 92 | 5.41 | 5 | 0.45 | 7 | 0.64 | 11 | 1.00 | 162 | 14.73 | 1 | 0.09 | 1 | 0.09 |

| 大分県 | 伝染性紅斑 | | 突発性発疹 | | ヘルパンギーナ | | 流行性耳下腺炎 | | 急性出血性結膜炎 | | 流行性角結膜炎 | |
|-----|-------|------|-------|------|---------|------|---------|------|----------|------|---------|------|
| | 報告数 | 定点当り | 報告数 | 定点当り | 報告数 | 定点当り | 報告数 | 定点当り | 報告数 | 定点当り | 報告数 | 定点当り |
| 総数 | 0 | 0.00 | 12 | 0.33 | 4 | 0.11 | 3 | 0.08 | 0 | 0.00 | 2 | 0.40 |
| 東部 | 0 | 0.00 | 2 | 0.29 | 3 | 0.43 | 0 | 0.00 | 0 | 0.00 | 0 | 0.00 |
| 中部 | 0 | 0.00 | 2 | 0.67 | 0 | 0.00 | 1 | 0.33 | 0 | 0.00 | 0 | 0.00 |
| 南部 | 0 | 0.00 | 0 | 0.00 | 0 | 0.00 | 0 | 0.00 | 0 | 0.00 | 0 | 0.00 |
| 豊肥 | 0 | 0.00 | 0 | 0.00 | 0 | 0.00 | 0 | 0.00 | 0 | 0.00 | 0 | 0.00 |
| 西部 | 0 | 0.00 | 3 | 1.00 | 0 | 0.00 | 0 | 0.00 | 0 | 0.00 | 0 | 0.00 |
| 北部 | 0 | 0.00 | 0 | 0.00 | 1 | 0.17 | 1 | 0.17 | 0 | 0.00 | 0 | 0.00 |
| 大分市 | 0 | 0.00 | 5 | 0.45 | 0 | 0.00 | 1 | 0.09 | 0 | 0.00 | 2 | 0.67 |

| (全数報告) 13週 | 麻しん 報告数 | 風しん 報告数 | 百日咳 報告数 |
|---------------|------------|------------|------------|
| 総数 | 0 | 0 | 0 |
| 東部 | 0 | 0 | 0 |
| 中部 | 0 | 0 | 0 |
| 南部 | 0 | 0 | 0 |
| 豊肥 | 0 | 0 | 0 |
| 西部 | 0 | 0 | 0 |
| 北部 | 0 | 0 | 0 |
| 大分市 | 0 | 0 | 0 |

| 大分県 | 細菌性髄膜炎 | | 無菌性髄膜炎 | | マイコプラズマ肺炎 | | クラミジア肺炎 | | 感染性胃腸炎(ロタウイルス) | | マイコプラズマ肺炎(小児科)県独自 | |
|-----|--------|------|--------|------|-----------|------|---------|------|----------------|------|-------------------|------|
| | 報告数 | 定点当り | 報告数 | 定点当り | 報告数 | 定点当り | 報告数 | 定点当り | 報告数 | 定点当り | 報告数 | 定点当り |
| 総数 | 0 | 0.00 | 0 | 0.00 | 0 | 0.00 | 0 | 0.00 | 0 | 0.00 | 0 | 0.00 |
| 東部 | 0 | 0.00 | 0 | 0.00 | 0 | 0.00 | 0 | 0.00 | 0 | 0.00 | 0 | 0.00 |
| 中部 | 0 | 0.00 | 0 | 0.00 | 0 | 0.00 | 0 | 0.00 | 0 | 0.00 | 0 | 0.00 |
| 南部 | 0 | 0.00 | 0 | 0.00 | 0 | 0.00 | 0 | 0.00 | 0 | 0.00 | 0 | 0.00 |
| 豊肥 | 0 | 0.00 | 0 | 0.00 | 0 | 0.00 | 0 | 0.00 | 0 | 0.00 | 0 | 0.00 |
| 西部 | 0 | 0.00 | 0 | 0.00 | 0 | 0.00 | 0 | 0.00 | 0 | 0.00 | 0 | 0.00 |
| 北部 | 0 | 0.00 | 0 | 0.00 | 0 | 0.00 | 0 | 0.00 | 0 | 0.00 | 0 | 0.00 |
| 大分市 | 0 | 0.00 | 0 | 0.00 | 0 | 0.00 | 0 | 0.00 | 0 | 0.00 | 0 | 0.00 |

| (全数報告) 14週 | 麻しん 報告数 | 風しん 報告数 | 百日咳 報告数 |
|---------------|------------|------------|------------|
| 総数 | 0 | 0 | 0 |
| 東部 | 0 | 0 | 0 |
| 中部 | 0 | 0 | 0 |
| 南部 | 0 | 0 | 0 |
| 豊肥 | 0 | 0 | 0 |
| 西部 | 0 | 0 | 0 |
| 北部 | 0 | 0 | 0 |
| 大分市 | 0 | 0 | 0 |

報告数・定点当り報告数、疾病・保健所・性別(男)

2023年14週(04月03日～04月09日)

| 大分県 | インフルエンザ | | RSウイルス感染症 | | 咽頭結膜熱 | | A群溶血性レンサ球菌咽頭炎 | | 感染性胃腸炎 | | 水痘 | | 手足口病 | |
|-----|---------|------|-----------|------|-------|------|---------------|------|--------|------|-----|------|------|------|
| | 報告数 | 定点当り | 報告数 | 定点当り | 報告数 | 定点当り | 報告数 | 定点当り | 報告数 | 定点当り | 報告数 | 定点当り | 報告数 | 定点当り |
| 総数 | 108 | 1.86 | 4 | 0.11 | 4 | 0.11 | 6 | 0.17 | 196 | 5.44 | 1 | 0.03 | 1 | 0.03 |
| 東部 | 19 | 1.58 | 1 | 0.14 | 0 | 0.00 | 0 | 0.00 | 58 | 8.29 | 0 | 0.00 | 0 | 0.00 |
| 中部 | 2 | 0.50 | 0 | 0.00 | 1 | 0.33 | 0 | 0.00 | 10 | 3.33 | 0 | 0.00 | 0 | 0.00 |
| 南部 | 17 | 3.40 | 0 | 0.00 | 0 | 0.00 | 0 | 0.00 | 15 | 5.00 | 0 | 0.00 | 0 | 0.00 |
| 豊肥 | 4 | 0.80 | 0 | 0.00 | 0 | 0.00 | 0 | 0.00 | 3 | 1.00 | 0 | 0.00 | 0 | 0.00 |
| 西部 | 12 | 2.40 | 0 | 0.00 | 0 | 0.00 | 0 | 0.00 | 2 | 0.67 | 0 | 0.00 | 0 | 0.00 |
| 北部 | 6 | 0.60 | 0 | 0.00 | 0 | 0.00 | 0 | 0.00 | 19 | 3.17 | 1 | 0.17 | 0 | 0.00 |
| 大分市 | 48 | 2.82 | 3 | 0.27 | 3 | 0.27 | 6 | 0.55 | 89 | 8.09 | 0 | 0.00 | 1 | 0.09 |

| 大分県 | 伝染性紅斑 | | 突発性発疹 | | ヘルパンギーナ | | 流行性耳下腺炎 | | 急性出血性結膜炎 | | 流行性角結膜炎 | |
|-----|-------|------|-------|------|---------|------|---------|------|----------|------|---------|------|
| | 報告数 | 定点当り | 報告数 | 定点当り | 報告数 | 定点当り | 報告数 | 定点当り | 報告数 | 定点当り | 報告数 | 定点当り |
| 総数 | 0 | 0.00 | 6 | 0.17 | 4 | 0.11 | 2 | 0.06 | 0 | 0.00 | 2 | 0.40 |
| 東部 | 0 | 0.00 | 2 | 0.29 | 3 | 0.43 | 0 | 0.00 | 0 | 0.00 | 0 | 0.00 |
| 中部 | 0 | 0.00 | 1 | 0.33 | 0 | 0.00 | 1 | 0.33 | 0 | 0.00 | 0 | 0.00 |
| 南部 | 0 | 0.00 | 0 | 0.00 | 0 | 0.00 | 0 | 0.00 | 0 | 0.00 | 0 | 0.00 |
| 豊肥 | 0 | 0.00 | 0 | 0.00 | 0 | 0.00 | 0 | 0.00 | 0 | 0.00 | 0 | 0.00 |
| 西部 | 0 | 0.00 | 1 | 0.33 | 0 | 0.00 | 0 | 0.00 | 0 | 0.00 | 0 | 0.00 |
| 北部 | 0 | 0.00 | 0 | 0.00 | 1 | 0.17 | 0 | 0.00 | 0 | 0.00 | 0 | 0.00 |
| 大分市 | 0 | 0.00 | 2 | 0.18 | 0 | 0.00 | 1 | 0.09 | 0 | 0.00 | 2 | 0.67 |

| (全数報告) 13週 | 麻しん 報告数 | 風しん 報告数 | 百日咳 報告数 |
|---------------|------------|------------|------------|
| 総数 | 0 | 0 | 0 |
| 東部 | 0 | 0 | 0 |
| 中部 | 0 | 0 | 0 |
| 南部 | 0 | 0 | 0 |
| 豊肥 | 0 | 0 | 0 |
| 西部 | 0 | 0 | 0 |
| 北部 | 0 | 0 | 0 |
| 大分市 | 0 | 0 | 0 |

| 大分県 | 細菌性髄膜炎 | | 無菌性髄膜炎 | | マイコプラズマ肺炎 | | クラミジア肺炎 | | 感染性胃腸炎(ロタウイルス) | | マイコプラズマ肺炎(小児科)県独自 | |
|-----|--------|------|--------|------|-----------|------|---------|------|----------------|------|-------------------|------|
| | 報告数 | 定点当り | 報告数 | 定点当り | 報告数 | 定点当り | 報告数 | 定点当り | 報告数 | 定点当り | 報告数 | 定点当り |
| 総数 | 0 | 0.00 | 0 | 0.00 | 0 | 0.00 | 0 | 0.00 | 0 | 0.00 | 0 | 0.00 |
| 東部 | 0 | 0.00 | 0 | 0.00 | 0 | 0.00 | 0 | 0.00 | 0 | 0.00 | 0 | 0.00 |
| 中部 | 0 | 0.00 | 0 | 0.00 | 0 | 0.00 | 0 | 0.00 | 0 | 0.00 | 0 | 0.00 |
| 南部 | 0 | 0.00 | 0 | 0.00 | 0 | 0.00 | 0 | 0.00 | 0 | 0.00 | 0 | 0.00 |
| 豊肥 | 0 | 0.00 | 0 | 0.00 | 0 | 0.00 | 0 | 0.00 | 0 | 0.00 | 0 | 0.00 |
| 西部 | 0 | 0.00 | 0 | 0.00 | 0 | 0.00 | 0 | 0.00 | 0 | 0.00 | 0 | 0.00 |
| 北部 | 0 | 0.00 | 0 | 0.00 | 0 | 0.00 | 0 | 0.00 | 0 | 0.00 | 0 | 0.00 |
| 大分市 | 0 | 0.00 | 0 | 0.00 | 0 | 0.00 | 0 | 0.00 | 0 | 0.00 | 0 | 0.00 |

| (全数報告) 14週 | 麻しん 報告数 | 風しん 報告数 | 百日咳 報告数 |
|---------------|------------|------------|------------|
| 総数 | 0 | 0 | 0 |
| 東部 | 0 | 0 | 0 |
| 中部 | 0 | 0 | 0 |
| 南部 | 0 | 0 | 0 |
| 豊肥 | 0 | 0 | 0 |
| 西部 | 0 | 0 | 0 |
| 北部 | 0 | 0 | 0 |
| 大分市 | 0 | 0 | 0 |

報告数・定点当り報告数、疾病・保健所・性別(女)

2023年14週(04月03日～04月09日)

| 大分県 | インフルエンザ | | RSウイルス感染症 | | 咽頭結膜熱 | | A群溶血性レンサ球菌咽頭炎 | | 感染性胃腸炎 | | 水痘 | | 手足口病 | |
|-----|---------|------|-----------|------|-------|------|---------------|------|--------|------|-----|------|------|------|
| | 報告数 | 定点当り | 報告数 | 定点当り | 報告数 | 定点当り | 報告数 | 定点当り | 報告数 | 定点当り | 報告数 | 定点当り | 報告数 | 定点当り |
| 総数 | 97 | 1.67 | 4 | 0.11 | 6 | 0.17 | 11 | 0.31 | 147 | 4.08 | 5 | 0.14 | 0 | 0.00 |
| 東部 | 14 | 1.17 | 2 | 0.29 | 0 | 0.00 | 5 | 0.71 | 31 | 4.43 | 4 | 0.57 | 0 | 0.00 |
| 中部 | 5 | 1.25 | 0 | 0.00 | 0 | 0.00 | 0 | 0.00 | 8 | 2.67 | 0 | 0.00 | 0 | 0.00 |
| 南部 | 11 | 2.20 | 0 | 0.00 | 0 | 0.00 | 0 | 0.00 | 14 | 4.67 | 0 | 0.00 | 0 | 0.00 |
| 豊肥 | 4 | 0.80 | 0 | 0.00 | 1 | 0.33 | 1 | 0.33 | 2 | 0.67 | 0 | 0.00 | 0 | 0.00 |
| 西部 | 12 | 2.40 | 0 | 0.00 | 0 | 0.00 | 0 | 0.00 | 2 | 0.67 | 0 | 0.00 | 0 | 0.00 |
| 北部 | 7 | 0.70 | 0 | 0.00 | 1 | 0.17 | 0 | 0.00 | 17 | 2.83 | 0 | 0.00 | 0 | 0.00 |
| 大分市 | 44 | 2.59 | 2 | 0.18 | 4 | 0.36 | 5 | 0.45 | 73 | 6.64 | 1 | 0.09 | 0 | 0.00 |

| 大分県 | 伝染性紅斑 | | 突発性発疹 | | ヘルパンギーナ | | 流行性耳下腺炎 | | 急性出血性結膜炎 | | 流行性角結膜炎 | |
|-----|-------|------|-------|------|---------|------|---------|------|----------|------|---------|------|
| | 報告数 | 定点当り | 報告数 | 定点当り | 報告数 | 定点当り | 報告数 | 定点当り | 報告数 | 定点当り | 報告数 | 定点当り |
| 総数 | 0 | 0.00 | 6 | 0.17 | 0 | 0.00 | 1 | 0.03 | 0 | 0.00 | 0 | 0.00 |
| 東部 | 0 | 0.00 | 0 | 0.00 | 0 | 0.00 | 0 | 0.00 | 0 | 0.00 | 0 | 0.00 |
| 中部 | 0 | 0.00 | 1 | 0.33 | 0 | 0.00 | 0 | 0.00 | 0 | 0.00 | 0 | 0.00 |
| 南部 | 0 | 0.00 | 0 | 0.00 | 0 | 0.00 | 0 | 0.00 | 0 | 0.00 | 0 | 0.00 |
| 豊肥 | 0 | 0.00 | 0 | 0.00 | 0 | 0.00 | 0 | 0.00 | 0 | 0.00 | 0 | 0.00 |
| 西部 | 0 | 0.00 | 2 | 0.67 | 0 | 0.00 | 0 | 0.00 | 0 | 0.00 | 0 | 0.00 |
| 北部 | 0 | 0.00 | 0 | 0.00 | 0 | 0.00 | 1 | 0.17 | 0 | 0.00 | 0 | 0.00 |
| 大分市 | 0 | 0.00 | 3 | 0.27 | 0 | 0.00 | 0 | 0.00 | 0 | 0.00 | 0 | 0.00 |

| (全数報告) 13週 | 麻しん 報告数 | 風しん 報告数 | 百日咳 報告数 |
|---------------|------------|------------|------------|
| 総数 | 0 | 0 | 0 |
| 東部 | 0 | 0 | 0 |
| 中部 | 0 | 0 | 0 |
| 南部 | 0 | 0 | 0 |
| 豊肥 | 0 | 0 | 0 |
| 西部 | 0 | 0 | 0 |
| 北部 | 0 | 0 | 0 |
| 大分市 | 0 | 0 | 0 |

| 大分県 | 細菌性髄膜炎 | | 無菌性髄膜炎 | | マイコプラズマ肺炎 | | クラミジア肺炎 | | 感染性胃腸炎(ロタウイルス) | | マイコプラズマ肺炎(小児科)県独自 | |
|-----|--------|------|--------|------|-----------|------|---------|------|----------------|------|-------------------|------|
| | 報告数 | 定点当り | 報告数 | 定点当り | 報告数 | 定点当り | 報告数 | 定点当り | 報告数 | 定点当り | 報告数 | 定点当り |
| 総数 | 0 | 0.00 | 0 | 0.00 | 0 | 0.00 | 0 | 0.00 | 0 | 0.00 | 0 | 0.00 |
| 東部 | 0 | 0.00 | 0 | 0.00 | 0 | 0.00 | 0 | 0.00 | 0 | 0.00 | 0 | 0.00 |
| 中部 | 0 | 0.00 | 0 | 0.00 | 0 | 0.00 | 0 | 0.00 | 0 | 0.00 | 0 | 0.00 |
| 南部 | 0 | 0.00 | 0 | 0.00 | 0 | 0.00 | 0 | 0.00 | 0 | 0.00 | 0 | 0.00 |
| 豊肥 | 0 | 0.00 | 0 | 0.00 | 0 | 0.00 | 0 | 0.00 | 0 | 0.00 | 0 | 0.00 |
| 西部 | 0 | 0.00 | 0 | 0.00 | 0 | 0.00 | 0 | 0.00 | 0 | 0.00 | 0 | 0.00 |
| 北部 | 0 | 0.00 | 0 | 0.00 | 0 | 0.00 | 0 | 0.00 | 0 | 0.00 | 0 | 0.00 |
| 大分市 | 0 | 0.00 | 0 | 0.00 | 0 | 0.00 | 0 | 0.00 | 0 | 0.00 | 0 | 0.00 |

| (全数報告) 14週 | 麻しん 報告数 | 風しん 報告数 | 百日咳 報告数 |
|---------------|------------|------------|------------|
| 総数 | 0 | 0 | 0 |
| 東部 | 0 | 0 | 0 |
| 中部 | 0 | 0 | 0 |
| 南部 | 0 | 0 | 0 |
| 豊肥 | 0 | 0 | 0 |
| 西部 | 0 | 0 | 0 |
| 北部 | 0 | 0 | 0 |
| 大分市 | 0 | 0 | 0 |

