

# 大分県感染症発生動向調査（週報）

## <2023年50週(12月11日～12月17日)>

### 【コメント】

- ・インフルエンザの報告数は、前週から増加しています。県内全域で多く報告されています。
- ・感染性胃腸炎の報告数が増加傾向です。これからの時期はノロウイルス等による感染症が流行する時期となるので、手洗いの励行をお願いします。
- ・COVID-19の報告数が増加傾向です。特に東部、北部管内で多く報告されています。
- ・様々な感染症の患者が報告されています。引き続き、室内の換気、石鹸での手洗いの励行、咳エチケット、場面に応じたマスク着用など、感染予防対策を心掛けてください。

### 【全数報告】

二類感染症： 結核 4件  
                  東部 1件（患者1）  
                  南部 1件（無症状病原体保有者1）  
                  豊肥 1件（患者1）  
                  大分市 1件（患者1）

三類感染症： 報告なし

麻 し ん： 報告なし

風 し ん： 報告なし

百 日 咳： 報告なし

### 【定点報告：報告の多い感染症順】（ ）内は定点当りの報告数

- 1 インフルエンザ  
          南部(80.40)、西部(72.00)、大分市(62.82)
- 2 感染性胃腸炎  
          大分市(19.64)、東部(17.71)、北部(10.67)
- 3 COVID-19（新型コロナウイルス感染症）  
          東部(7.50)、北部(6.00)、南部(4.80)
- 4 咽頭結膜熱  
          大分市(6.09)、北部(5.83)、東部(4.57)
- 5 A群溶血性レンサ球菌咽頭炎  
          南部(8.00)、大分市(5.73)、北部(5.17)

\*あなたの街の感染症情報（大分県）

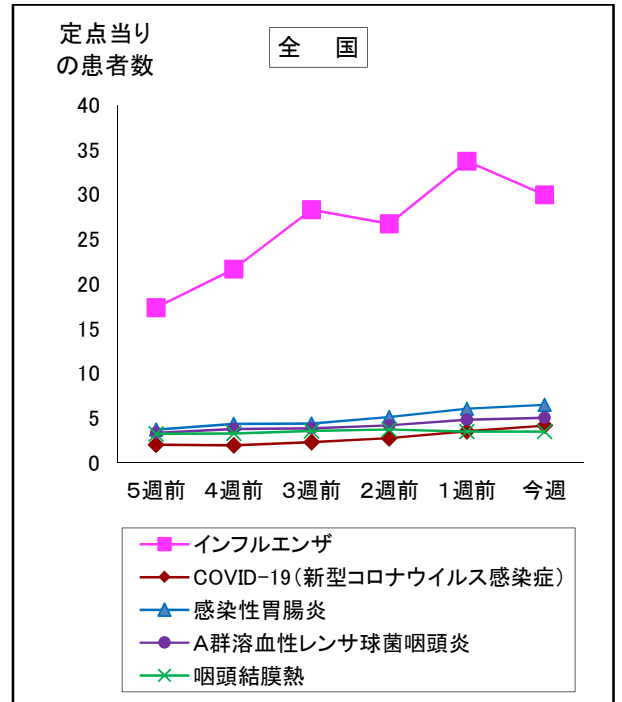
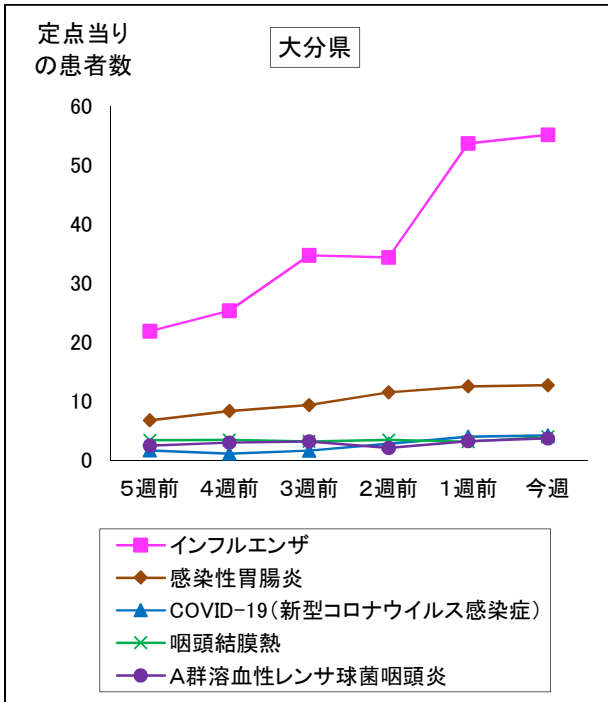
<<https://www.pref.oita.jp/soshiki/12380/kansen.html>>

\*国立感染症研究所感染症情報センターホームページ

<<https://www.niid.go.jp/niid/ja/from-idsc.html>>

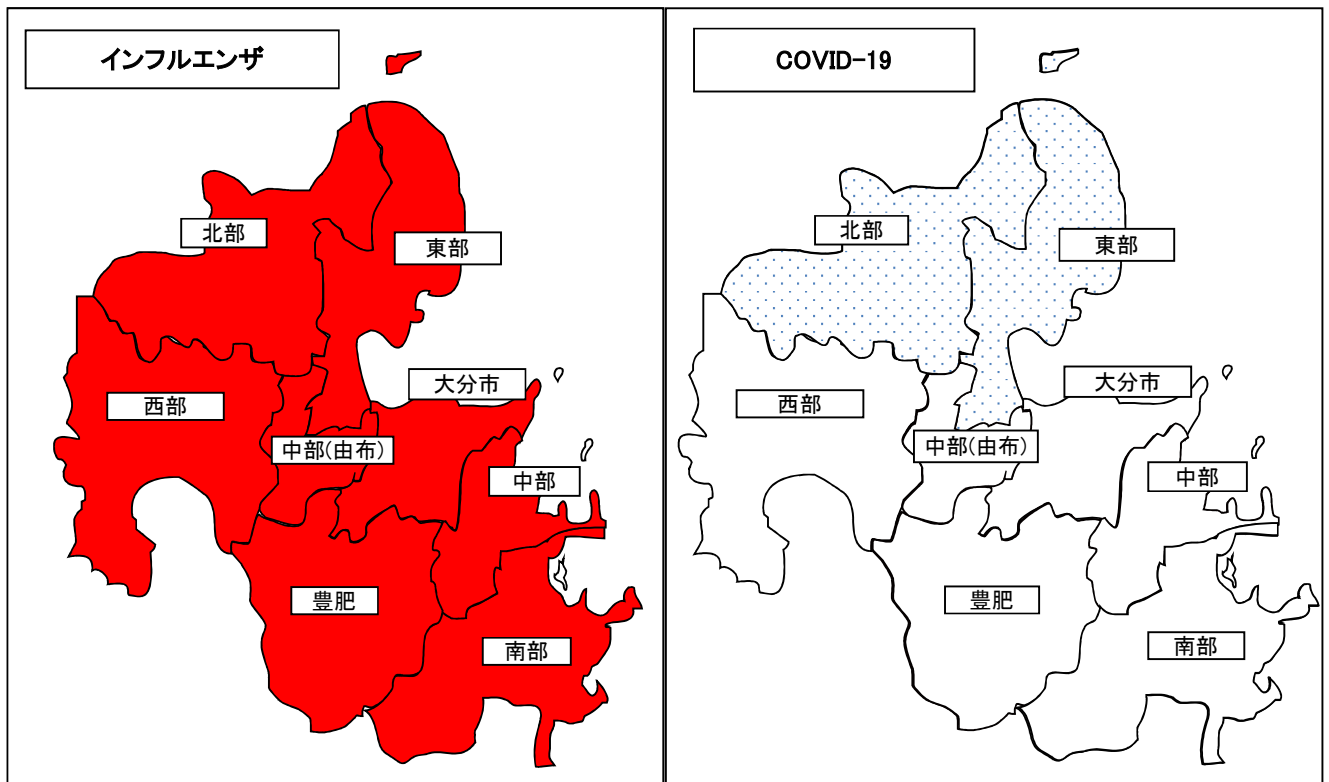
\*海外渡航者のための感染症情報（厚生労働省 検疫所）

<<http://www.forth.go.jp/>>



2023年50週(12月11日～12月17日)

大分県				全国			
順位	疾患名	患者数	前週比較	順位	疾患名	患者数	前週比較
1位	インフルエンザ	3200	+85	1位	インフルエンザ	147,858	-18,832
2位	感染性胃腸炎	459	+6	2位	COVID-19(新型コロナウイルス感染症)	20,511	+3,132
3位	COVID-19(新型コロナウイルス感染症)	246	+13	3位	感染性胃腸炎	20,348	+1,355
4位	咽頭結膜熱	144	+29	4位	A群溶血性レンサ球菌咽頭炎	15,818	+622
5位	A群溶血性レンサ球菌咽頭炎	135	+17	5位	咽頭結膜熱	10,966	+19



凡例: 0~4.99   5~9.99   10~19.99   20~29.99   30~

報告数・定点当り報告数、疾病・保健所・性別(総数)

2023年50週(12月11日～12月17日)

大分県	インフルエンザ		COVID-19		RSウイルス感染症		咽頭結膜熱		A群溶血性レンサ球菌咽頭炎		感染性胃腸炎		水痘		手足口病	
	報告数	定点当り	報告数	定点当り	報告数	定点当り	報告数	定点当り	報告数	定点当り	報告数	定点当り	報告数	定点当り	報告数	定点当り
<b>総数</b>	<b>3200</b>	<b>55.17</b>	<b>246</b>	<b>4.24</b>	<b>4</b>	<b>0.11</b>	<b>144</b>	<b>4.00</b>	<b>135</b>	<b>3.75</b>	<b>459</b>	<b>12.75</b>	<b>6</b>	<b>0.17</b>	<b>18</b>	<b>0.50</b>
東部	712	59.33	90	7.50	3	0.43	32	4.57	11	1.57	124	17.71	4	0.57	3	0.43
中部	124	31.00	8	2.00	0	0.00	0	0.00	4	1.33	27	9.00	2	0.67	0	0.00
南部	402	80.40	24	4.80	0	0.00	2	0.67	24	8.00	24	8.00	0	0.00	3	1.00
豊肥	214	42.80	5	1.00	0	0.00	2	0.67	0	0.00	1	0.33	0	0.00	0	0.00
西部	360	72.00	9	1.80	0	0.00	6	2.00	2	0.67	3	1.00	0	0.00	1	0.33
北部	320	32.00	60	6.00	1	0.17	35	5.83	31	5.17	64	10.67	0	0.00	1	0.17
大分市	1068	62.82	50	2.94	0	0.00	67	6.09	63	5.73	216	19.64	0	0.00	10	0.91

大分県	伝染性紅斑		突発性発疹		ヘルパンギーナ		流行性耳下腺炎		急性出血性結膜炎		流行性角結膜炎	
	報告数	定点当り	報告数	定点当り	報告数	定点当り	報告数	定点当り	報告数	定点当り	報告数	定点当り
<b>総数</b>	<b>0</b>	<b>0.00</b>	<b>23</b>	<b>0.64</b>	<b>2</b>	<b>0.06</b>	<b>2</b>	<b>0.06</b>	<b>0</b>	<b>0.00</b>	<b>3</b>	<b>0.60</b>
東部	0	0.00	8	1.14	1	0.14	0	0.00	0	0.00	0	0.00
中部	0	0.00	0	0.00	0	0.00	1	0.33	0	0.00	0	0.00
南部	0	0.00	3	1.00	0	0.00	0	0.00	0	0.00	0	0.00
豊肥	0	0.00	0	0.00	0	0.00	0	0.00	0	0.00	0	0.00
西部	0	0.00	0	0.00	0	0.00	0	0.00	0	0.00	0	0.00
北部	0	0.00	7	1.17	0	0.00	1	0.17	0	0.00	0	0.00
大分市	0	0.00	5	0.45	1	0.09	0	0.00	0	0.00	3	1.00

(全数報告) 49週	麻しん 報告数	風しん 報告数	百日咳 報告数
<b>総数</b>	<b>0</b>	<b>0</b>	<b>0</b>
東部	0	0	0
中部	0	0	0
南部	0	0	0
豊肥	0	0	0
西部	0	0	0
北部	0	0	0
大分市	0	0	0

大分県	細菌性髄膜炎		無菌性髄膜炎		マイコプラズマ肺炎		クラミジア肺炎		感染性胃腸炎(ロタウイルス)		マイコプラズマ肺炎(小児科)県独自	
	報告数	定点当り	報告数	定点当り	報告数	定点当り	報告数	定点当り	報告数	定点当り	報告数	定点当り
<b>総数</b>	<b>0</b>	<b>0.00</b>	<b>1</b>	<b>0.09</b>	<b>1</b>	<b>0.09</b>	<b>0</b>	<b>0.00</b>	<b>0</b>	<b>0.00</b>	<b>0</b>	<b>0.00</b>
東部	0	0.00	0	0.00	0	0.00	0	0.00	0	0.00	0	0.00
中部	0	0.00	0	0.00	0	0.00	0	0.00	0	0.00	0	0.00
南部	0	0.00	0	0.00	0	0.00	0	0.00	0	0.00	0	0.00
豊肥	0	0.00	0	0.00	0	0.00	0	0.00	0	0.00	0	0.00
西部	0	0.00	1	1.00	1	1.00	0	0.00	0	0.00	0	0.00
北部	0	0.00	0	0.00	0	0.00	0	0.00	0	0.00	0	0.00
大分市	0	0.00	0	0.00	0	0.00	0	0.00	0	0.00	0	0.00

(全数報告) 50週	麻しん 報告数	風しん 報告数	百日咳 報告数
<b>総数</b>	<b>0</b>	<b>0</b>	<b>0</b>
東部	0	0	0
中部	0	0	0
南部	0	0	0
豊肥	0	0	0
西部	0	0	0
北部	0	0	0
大分市	0	0	0

報告数・定点当り報告数、疾病・保健所・性別(男)

2023年50週(12月11日～12月17日)

大分県	インフルエンザ		COVID-19		RSウイルス感染症		咽頭結膜熱		A群溶血性レンサ球菌咽頭炎		感染性胃腸炎		水痘		手足口病	
	報告数	定点当り	報告数	定点当り	報告数	定点当り	報告数	定点当り	報告数	定点当り	報告数	定点当り	報告数	定点当り	報告数	定点当り
総数	1677	28.91	122	2.10	1	0.03	71	1.97	75	2.08	248	6.89	4	0.11	6	0.17
東部	367	30.58	41	3.42	1	0.14	11	1.57	5	0.71	69	9.86	2	0.29	1	0.14
中部	64	16.00	3	0.75	0	0.00	0	0.00	1	0.33	11	3.67	2	0.67	0	0.00
南部	197	39.40	12	2.40	0	0.00	1	0.33	12	4.00	15	5.00	0	0.00	1	0.33
豊肥	105	21.00	2	0.40	0	0.00	1	0.33	0	0.00	0	0.00	0	0.00	0	0.00
西部	206	41.20	4	0.80	0	0.00	3	1.00	2	0.67	3	1.00	0	0.00	1	0.33
北部	176	17.60	31	3.10	0	0.00	17	2.83	20	3.33	36	6.00	0	0.00	1	0.17
大分市	562	33.06	29	1.71	0	0.00	38	3.45	35	3.18	114	10.36	0	0.00	2	0.18

大分県	伝染性紅斑		突発性発疹		ヘルパンギーナ		流行性耳下腺炎		急性出血性結膜炎		流行性角結膜炎	
	報告数	定点当り	報告数	定点当り	報告数	定点当り	報告数	定点当り	報告数	定点当り	報告数	定点当り
総数	0	0.00	10	0.28	2	0.06	2	0.06	0	0.00	2	0.40
東部	0	0.00	2	0.29	1	0.14	0	0.00	0	0.00	0	0.00
中部	0	0.00	0	0.00	0	0.00	1	0.33	0	0.00	0	0.00
南部	0	0.00	0	0.00	0	0.00	0	0.00	0	0.00	0	0.00
豊肥	0	0.00	0	0.00	0	0.00	0	0.00	0	0.00	0	0.00
西部	0	0.00	0	0.00	0	0.00	0	0.00	0	0.00	0	0.00
北部	0	0.00	6	1.00	0	0.00	1	0.17	0	0.00	0	0.00
大分市	0	0.00	2	0.18	1	0.09	0	0.00	0	0.00	2	0.67

(全数報告) 49週	麻しん 報告数	風しん 報告数	百日咳 報告数
総数	0	0	0
東部	0	0	0
中部	0	0	0
南部	0	0	0
豊肥	0	0	0
西部	0	0	0
北部	0	0	0
大分市	0	0	0

大分県	細菌性髄膜炎		無菌性髄膜炎		マイコプラズマ肺炎		クラミジア肺炎		感染性胃腸炎(ロタウイルス)		マイコプラズマ肺炎(小児科)県独自	
	報告数	定点当り	報告数	定点当り	報告数	定点当り	報告数	定点当り	報告数	定点当り	報告数	定点当り
総数	0	0.00	0	0.00	0	0.00	0	0.00	0	0.00	0	0.00
東部	0	0.00	0	0.00	0	0.00	0	0.00	0	0.00	0	0.00
中部	0	0.00	0	0.00	0	0.00	0	0.00	0	0.00	0	0.00
南部	0	0.00	0	0.00	0	0.00	0	0.00	0	0.00	0	0.00
豊肥	0	0.00	0	0.00	0	0.00	0	0.00	0	0.00	0	0.00
西部	0	0.00	0	0.00	0	0.00	0	0.00	0	0.00	0	0.00
北部	0	0.00	0	0.00	0	0.00	0	0.00	0	0.00	0	0.00
大分市	0	0.00	0	0.00	0	0.00	0	0.00	0	0.00	0	0.00

(全数報告) 50週	麻しん 報告数	風しん 報告数	百日咳 報告数
総数	0	0	0
東部	0	0	0
中部	0	0	0
南部	0	0	0
豊肥	0	0	0
西部	0	0	0
北部	0	0	0
大分市	0	0	0

報告数・定点当り報告数、疾病・保健所・性別(女)

2023年50週(12月11日～12月17日)

大分県	インフルエンザ		COVID-19		RSウイルス感染症		咽頭結膜熱		A群溶血性レンサ球菌咽頭炎		感染性胃腸炎		水痘		手足口病	
	報告数	定点当り	報告数	定点当り	報告数	定点当り	報告数	定点当り	報告数	定点当り	報告数	定点当り	報告数	定点当り	報告数	定点当り
総数	1523	26.26	124	2.14	3	0.08	73	2.03	60	1.67	211	5.86	2	0.06	12	0.33
東部	345	28.75	49	4.08	2	0.29	21	3.00	6	0.86	55	7.86	2	0.29	2	0.29
中部	60	15.00	5	1.25	0	0.00	0	0.00	3	1.00	16	5.33	0	0.00	0	0.00
南部	205	41.00	12	2.40	0	0.00	1	0.33	12	4.00	9	3.00	0	0.00	2	0.67
豊肥	109	21.80	3	0.60	0	0.00	1	0.33	0	0.00	1	0.33	0	0.00	0	0.00
西部	154	30.80	5	1.00	0	0.00	3	1.00	0	0.00	0	0.00	0	0.00	0	0.00
北部	144	14.40	29	2.90	1	0.17	18	3.00	11	1.83	28	4.67	0	0.00	0	0.00
大分市	506	29.76	21	1.24	0	0.00	29	2.64	28	2.55	102	9.27	0	0.00	8	0.73

大分県	伝染性紅斑		突発性発疹		ヘルパンギーナ		流行性耳下腺炎		急性出血性結膜炎		流行性角結膜炎	
	報告数	定点当り	報告数	定点当り	報告数	定点当り	報告数	定点当り	報告数	定点当り	報告数	定点当り
総数	0	0.00	13	0.36	0	0.00	0	0.00	0	0.00	1	0.20
東部	0	0.00	6	0.86	0	0.00	0	0.00	0	0.00	0	0.00
中部	0	0.00	0	0.00	0	0.00	0	0.00	0	0.00	0	0.00
南部	0	0.00	3	1.00	0	0.00	0	0.00	0	0.00	0	0.00
豊肥	0	0.00	0	0.00	0	0.00	0	0.00	0	0.00	0	0.00
西部	0	0.00	0	0.00	0	0.00	0	0.00	0	0.00	0	0.00
北部	0	0.00	1	0.17	0	0.00	0	0.00	0	0.00	0	0.00
大分市	0	0.00	3	0.27	0	0.00	0	0.00	0	0.00	1	0.33

(全数報告) 49週	麻しん 報告数	風しん 報告数	百日咳 報告数
総数	0	0	0
東部	0	0	0
中部	0	0	0
南部	0	0	0
豊肥	0	0	0
西部	0	0	0
北部	0	0	0
大分市	0	0	0

大分県	細菌性髄膜炎		無菌性髄膜炎		マイコプラズマ肺炎		クラミジア肺炎		感染性胃腸炎(ロタウイルス)		マイコプラズマ肺炎(小児科)県独自	
	報告数	定点当り	報告数	定点当り	報告数	定点当り	報告数	定点当り	報告数	定点当り	報告数	定点当り
総数	0	0.00	1	0.09	1	0.09	0	0.00	0	0.00	0	0.00
東部	0	0.00	0	0.00	0	0.00	0	0.00	0	0.00	0	0.00
中部	0	0.00	0	0.00	0	0.00	0	0.00	0	0.00	0	0.00
南部	0	0.00	0	0.00	0	0.00	0	0.00	0	0.00	0	0.00
豊肥	0	0.00	0	0.00	0	0.00	0	0.00	0	0.00	0	0.00
西部	0	0.00	1	1.00	1	1.00	0	0.00	0	0.00	0	0.00
北部	0	0.00	0	0.00	0	0.00	0	0.00	0	0.00	0	0.00
大分市	0	0.00	0	0.00	0	0.00	0	0.00	0	0.00	0	0.00

(全数報告) 50週	麻しん 報告数	風しん 報告数	百日咳 報告数
総数	0	0	0
東部	0	0	0
中部	0	0	0
南部	0	0	0
豊肥	0	0	0
西部	0	0	0
北部	0	0	0
大分市	0	0	0

報告数・定点当り報告数、性・年齢階級・疾患別(その1)

2023年50週(12月11日～12月17日)

大分県 (男女合計)	疾患1～15 (疾患16～20)	総数	～5ヶ月 (0歳)	～11ヶ月 (1-4)	1歳 (5-9)	2歳 (10-14)	3歳 (15-19)	4歳 (20-24)	5歳 (25-29)	6歳 (30-34)	7歳 (35-39)	8歳 (40-44)
1.インフルエンザ	報告数	3200	14	30	87	110	148	152	197	189	244	242
	定点当り報告数	55.17	0.24	0.52	1.50	1.90	2.55	2.62	3.40	3.26	4.21	4.17
2.COVID-19	報告数	246	2	4	8	5	7	6	3	10	2	7
	定点当り報告数	4.24	0.03	0.07	0.14	0.09	0.12	0.10	0.05	0.17	0.03	0.12
3.RSウイルス感染症	報告数	4	1	2	0	0	1	0	0	0	0	0
	定点当り報告数	0.11	0.03	0.06	0.00	0.00	0.03	0.00	0.00	0.00	0.00	0.00
4.咽頭結膜熱	報告数	144	2	8	27	24	24	22	11	12	4	2
	定点当り報告数	4.00	0.06	0.22	0.75	0.67	0.67	0.61	0.31	0.33	0.11	0.06
5.A群溶血性レンサ球菌咽頭炎	報告数	135	0	1	4	9	13	15	18	15	12	11
	定点当り報告数	3.75	0.00	0.03	0.11	0.25	0.36	0.42	0.50	0.42	0.33	0.31
6.感染性胃腸炎	報告数	459	4	12	60	55	39	44	54	35	34	28
	定点当り報告数	12.75	0.11	0.33	1.67	1.53	1.08	1.22	1.50	0.97	0.94	0.78
7.水痘	報告数	6	0	0	0	0	1	0	1	1	0	1
	定点当り報告数	0.17	0.00	0.00	0.00	0.00	0.03	0.00	0.03	0.03	0.00	0.03
8.手足口病	報告数	18	1	2	12	1	0	1	0	0	1	0
	定点当り報告数	0.50	0.03	0.06	0.33	0.03	0.00	0.03	0.00	0.00	0.03	0.00
9.伝染性紅斑	報告数	0	0	0	0	0	0	0	0	0	0	0
	定点当り報告数	0.00	0.00	0.00	0.00	0.00	0.00	0.00	0.00	0.00	0.00	0.00
10.突発性発疹	報告数	23	0	3	16	3	1	0	0	0	0	0
	定点当り報告数	0.64	0.00	0.08	0.44	0.08	0.03	0.00	0.00	0.00	0.00	0.00
11.ヘルパンギーナ	報告数	2	0	0	1	0	0	0	0	0	0	1
	定点当り報告数	0.06	0.00	0.00	0.03	0.00	0.00	0.00	0.00	0.00	0.00	0.03
12.流行性耳下腺炎	報告数	2	0	0	1	0	0	1	0	0	0	0
	定点当り報告数	0.06	0.00	0.00	0.03	0.00	0.00	0.03	0.00	0.00	0.00	0.00
13.マイコプラズマ肺炎(小児科)	報告数	0	0	0	0	0	0	0	0	0	0	0
	定点当り報告数	0.00	0.00	0.00	0.00	0.00	0.00	0.00	0.00	0.00	0.00	0.00
14.急性出血性結膜炎	報告数	0	0	0	0	0	0	0	0	0	0	0
	定点当り報告数	0.00	0.00	0.00	0.00	0.00	0.00	0.00	0.00	0.00	0.00	0.00
15.流行性角結膜炎	報告数	3	0	0	0	0	0	0	0	0	0	0
	定点当り報告数	0.60	0.00	0.00	0.00	0.00	0.00	0.00	0.00	0.00	0.00	0.00
16.細菌性髄膜炎	報告数	0	0	0	0	0	0	0	0	0	0	0
	定点当り報告数	0.00	0.00	0.00	0.00	0.00	0.00	0.00	0.00	0.00	0.00	0.00
17.無菌性髄膜炎	報告数	1	0	0	0	0	0	0	0	0	0	0
	定点当り報告数	0.09	0.00	0.00	0.00	0.00	0.00	0.00	0.00	0.00	0.00	0.00
18.マイコプラズマ肺炎	報告数	1	0	0	1	0	0	0	0	0	0	0
	定点当り報告数	0.09	0.00	0.00	0.09	0.00	0.00	0.00	0.00	0.00	0.00	0.00
19.クラミジア肺炎	報告数	0	0	0	0	0	0	0	0	0	0	0
	定点当り報告数	0.00	0.00	0.00	0.00	0.00	0.00	0.00	0.00	0.00	0.00	0.00
20.感染性胃腸炎(ロタウイルス)	報告数	0	0	0	0	0	0	0	0	0	0	0
	定点当り報告数	0.00	0.00	0.00	0.00	0.00	0.00	0.00	0.00	0.00	0.00	0.00

報告数・定点当り報告数、性・年齢階級・疾患別(その2)

2023年50週(12月11日～12月17日)

大分県 (男女合計)	疾患1～15 (疾患16～20)	9歳 (45-49)	10～14 (50-54)	15～19 (55-59)	20～29 (60-64)	30～39 (65-69)	40～49 70歳-	50～59	60～69	70～79	80歳～
1.インフルエンザ	報告数	264	860	219	61	139	125	57	34	18	10
	定点当り報告数	4.55	14.83	3.78	1.05	2.40	2.16	0.98	0.59	0.31	0.17
2.COVID-19	報告数	8	31	16	27	18	26	24	13	13	16
	定点当り報告数	0.14	0.53	0.28	0.47	0.31	0.45	0.41	0.22	0.22	0.28
3.RSウイルス感染症	報告数	0	0	0	0	0	0	0	0	0	0
	定点当り報告数	0.00	0.00	0.00	0.00	0.00	0.00	0.00	0.00	0.00	0.00
4.咽頭結膜熱	報告数	1	4	0	3	0	0	0	0	0	0
	定点当り報告数	0.03	0.11	0.00	0.08	0.00	0.00	0.00	0.00	0.00	0.00
5.A群溶血性レンサ球菌咽頭炎	報告数	11	22	1	3	0	0	0	0	0	0
	定点当り報告数	0.31	0.61	0.03	0.08	0.00	0.00	0.00	0.00	0.00	0.00
6.感染性胃腸炎	報告数	25	49	6	14	0	0	0	0	0	0
	定点当り報告数	0.69	1.36	0.17	0.39	0.00	0.00	0.00	0.00	0.00	0.00
7.水痘	報告数	1	1	0	0	0	0	0	0	0	0
	定点当り報告数	0.03	0.03	0.00	0.00	0.00	0.00	0.00	0.00	0.00	0.00
8.手足口病	報告数	0	0	0	0	0	0	0	0	0	0
	定点当り報告数	0.00	0.00	0.00	0.00	0.00	0.00	0.00	0.00	0.00	0.00
9.伝染性紅斑	報告数	0	0	0	0	0	0	0	0	0	0
	定点当り報告数	0.00	0.00	0.00	0.00	0.00	0.00	0.00	0.00	0.00	0.00
10.突発性発疹	報告数	0	0	0	0	0	0	0	0	0	0
	定点当り報告数	0.00	0.00	0.00	0.00	0.00	0.00	0.00	0.00	0.00	0.00
11.ヘルパンギーナ	報告数	0	0	0	0	0	0	0	0	0	0
	定点当り報告数	0.00	0.00	0.00	0.00	0.00	0.00	0.00	0.00	0.00	0.00
12.流行性耳下腺炎	報告数	0	0	0	0	0	0	0	0	0	0
	定点当り報告数	0.00	0.00	0.00	0.00	0.00	0.00	0.00	0.00	0.00	0.00
13.マイコプラズマ肺炎(小児科)	報告数	0	0	0	0	0	0	0	0	0	0
	定点当り報告数	0.00	0.00	0.00	0.00	0.00	0.00	0.00	0.00	0.00	0.00
14.急性出血性結膜炎	報告数	0	0	0	0	0	0	0	0	0	0
	定点当り報告数	0.00	0.00	0.00	0.00	0.00	0.00	0.00	0.00	0.00	0.00
15.流行性角結膜炎	報告数	0	0	0	0	0	0	1	0	2	0
	定点当り報告数	0.00	0.00	0.00	0.00	0.00	0.00	0.20	0.00	0.40	0.00
16.細菌性髄膜炎	報告数	0	0	0	0	0	0	0	0	0	0
	定点当り報告数	0.00	0.00	0.00	0.00	0.00	0.00	0.00	0.00	0.00	0.00
17.無菌性髄膜炎	報告数	0	0	0	1	0	0	0	0	0	0
	定点当り報告数	0.00	0.00	0.00	0.09	0.00	0.00	0.00	0.00	0.00	0.00
18.マイコプラズマ肺炎	報告数	0	0	0	0	0	0	0	0	0	0
	定点当り報告数	0.00	0.00	0.00	0.00	0.00	0.00	0.00	0.00	0.00	0.00
19.クラミジア肺炎	報告数	0	0	0	0	0	0	0	0	0	0
	定点当り報告数	0.00	0.00	0.00	0.00	0.00	0.00	0.00	0.00	0.00	0.00
20.感染性胃腸炎(ロタウイルス)	報告数	0	0	0	0	0	0	0	0	0	0
	定点当り報告数	0.00	0.00	0.00	0.00	0.00	0.00	0.00	0.00	0.00	0.00

5週間推移表  
2023年50週(12月11日～12月17日)

大分県 (男女合計)		合計	5週前	4週前	3週前	2週前	1週前	今週
1.インフルエンザ	報告数	13,068	1,271	1,472	2,016	1,994	3,115	3,200
	定点当り報告数	37.55	21.91	25.38	34.76	34.38	53.71	55.17
2.COVID-19	報告数	906	98	67	97	165	233	246
	定点当り報告数	2.60	1.69	1.16	1.67	2.84	4.02	4.24
3.RSウイルス感染症	報告数	12	1	0	1	6	0	4
	定点当り報告数	0.06	0.03	0.00	0.03	0.17	0.00	0.11
4.咽頭結膜熱	報告数	748	123	125	116	125	115	144
	定点当り報告数	3.46	3.42	3.47	3.22	3.47	3.19	4.00
5.A群溶血性レンサ球菌咽頭炎	報告数	646	90	109	117	77	118	135
	定点当り報告数	2.99	2.50	3.03	3.25	2.14	3.28	3.75
6.感染性胃腸炎	報告数	2,213	245	302	338	416	453	459
	定点当り報告数	10.25	6.81	8.39	9.39	11.56	12.58	12.75
7.水痘	報告数	20	4	3	1	3	3	6
	定点当り報告数	0.09	0.11	0.08	0.03	0.08	0.08	0.17
8.手足口病	報告数	140	33	37	16	25	11	18
	定点当り報告数	0.65	0.92	1.03	0.44	0.69	0.31	0.50
9.伝染性紅斑	報告数	2	1	0	1	0	0	0
	定点当り報告数	0.01	0.03	0.00	0.03	0.00	0.00	0.00
10.突発性発疹	報告数	109	16	13	16	19	22	23
	定点当り報告数	0.50	0.44	0.36	0.44	0.53	0.61	0.64
11.ヘルパンギーナ	報告数	40	11	13	8	3	3	2
	定点当り報告数	0.18	0.31	0.36	0.22	0.08	0.08	0.06
12.流行性耳下腺炎	報告数	8	1	0	1	2	2	2
	定点当り報告数	0.04	0.03	0.00	0.03	0.06	0.06	0.06
13.マイコプラズマ肺炎(小児科)	報告数	0	0	0	0	0	0	0
	定点当り報告数	0.00	0.00	0.00	0.00	0.00	0.00	0.00
14.急性出血性結膜炎	報告数	18	3	3	2	7	0	3
	定点当り報告数	0.60	0.60	0.60	0.40	1.40	0.00	0.60
15.流行性角結膜炎	報告数	2	0	0	0	0	2	0
	定点当り報告数	0.07	0.00	0.00	0.00	0.00	0.40	0.00
16.細菌性髄膜炎	報告数	1	0	0	0	0	1	0
	定点当り報告数	0.02	0.00	0.00	0.00	0.00	0.09	0.00
17.無菌性髄膜炎	報告数	1	0	0	0	0	0	1
	定点当り報告数	0.02	0.00	0.00	0.00	0.00	0.00	0.09
18.マイコプラズマ肺炎	報告数	10	1	5	1	0	2	1
	定点当り報告数	0.15	0.09	0.45	0.09	0.00	0.18	0.09
19.クラミジア肺炎	報告数	0	0	0	0	0	0	0
	定点当り報告数	0.00	0.00	0.00	0.00	0.00	0.00	0.00
20.感染性胃腸炎(ロタウイルス)	報告数	1	1	0	0	0	0	0
	定点当り報告数	0.02	0.09	0.00	0.00	0.00	0.00	0.00