

大分県感染症発生動向調査（週報）

<2023年52週(12月25日～12月31日)>

【コメント】

- ・インフルエンザの報告数は、前週から減少していますが、県内全域で多く報告されています
- ・COVID-19の報告数が、増加傾向です
- ・感染性胃腸炎の患者数が、東部、大分市、南部管内で多く報告されています
- ・咽頭結膜熱の患者が県内全域で報告されています
- ・様々な感染症の患者が報告されています。引き続き、室内の換気、石鹸での手洗いの励行、咳エチケット、場面に応じたマスク着用など、感染予防対策を心掛けてください

【全数報告】

二類感染症： 結核 1件
大分市 1件（無症状病原体保有者1）

三類感染症： 報告なし

麻 し ん： 報告なし

風 し ん： 報告なし

百 日 咳： 報告なし

【定点報告：報告の多い感染症順】（ ）内は定点当りの報告数

1 インフルエンザ
南部(47.80)、大分市(45.18)、西部(38.60)

2 COVID-19（新型コロナウイルス感染症）
南部(13.80)、東部(12.33)、北部(10.50)

3 感染性胃腸炎
東部(21.43)、大分市(17.00)、南部(12.33)

4 咽頭結膜熱
大分市(5.00)、南部(4.00)、北部(3.33)

5 A群溶血性レンサ球菌咽頭炎
南部・北部(5.00)、大分市(4.27)、東部(1.71)

*あなたの街の感染症情報（大分県）

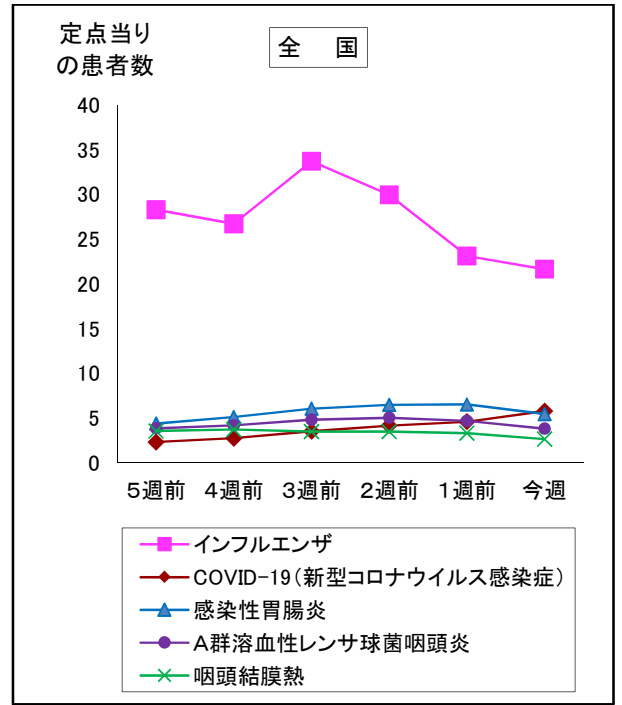
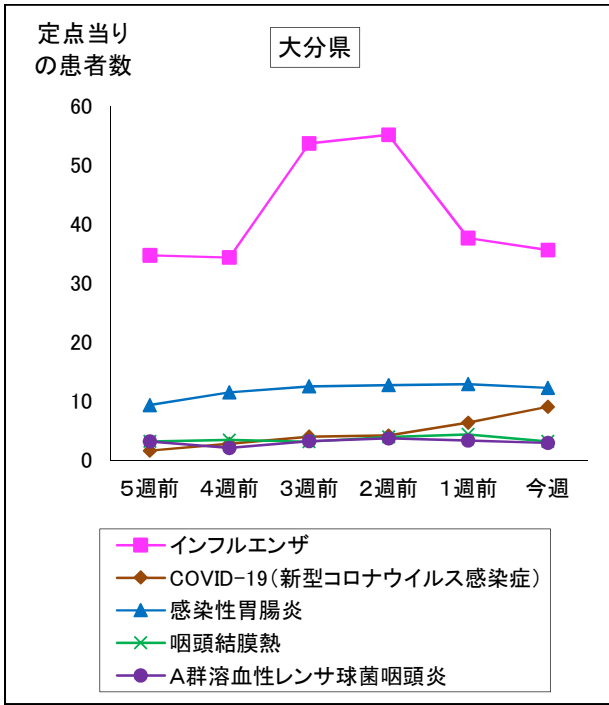
<<https://www.pref.oita.jp/soshiki/12380/kansen.html>>

*国立感染症研究所感染症情報センターホームページ

<<https://www.niid.go.jp/niid/ja/from-idsc.html>>

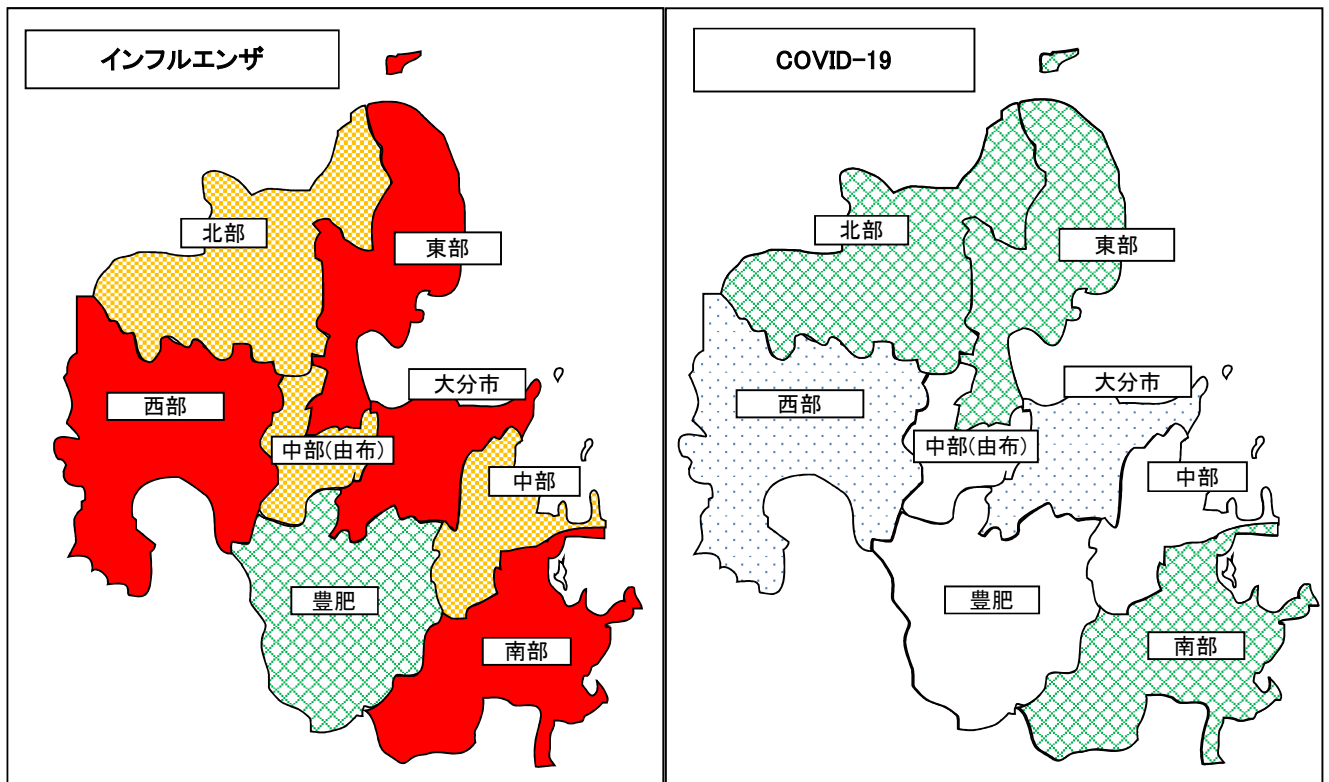
*海外渡航者のための感染症情報（厚生労働省 検疫所）

<<http://www.forth.go.jp/>>



2023年52週(12月25日～12月31日)

大分県				全国			
順位	疾患名	患者数	前週比較	順位	疾患名	患者数	前週比較
1位	インフルエンザ	2068	-117	1位	インフルエンザ	104,612	-9,514
2位	COVID-19(新型コロナウイルス感染症)	528	+155	2位	COVID-19(新型コロナウイルス感染症)	27,987	+5,458
3位	感染性胃腸炎	443	-23	3位	感染性胃腸炎	16,830	-3,662
4位	咽頭結膜熱	116	-43	4位	A群溶血性レンサ球菌咽頭炎	11,756	-2,945
5位	A群溶血性レンサ球菌咽頭炎	108	-14	5位	咽頭結膜熱	8,172	-2,239



凡例: 0~4.99 5~9.99 10~19.99 20~29.99 30~

報告数・定点当り報告数、疾病・保健所・性別(総数)

2023年52週(12月25日～12月31日)

大分県	インフルエンザ		COVID-19		RSウイルス感染症		咽頭結膜熱		A群溶血性レンサ球菌咽頭炎		感染性胃腸炎		水痘		手足口病	
	報告数	定点当り	報告数	定点当り	報告数	定点当り	報告数	定点当り	報告数	定点当り	報告数	定点当り	報告数	定点当り	報告数	定点当り
総数	2068	35.66	528	9.10	3	0.08	116	3.22	108	3.00	443	12.31	3	0.08	15	0.42
東部	414	34.50	148	12.33	1	0.14	15	2.14	12	1.71	150	21.43	1	0.14	8	1.14
中部	88	22.00	11	2.75	0	0.00	3	1.00	3	1.00	13	4.33	1	0.33	0	0.00
南部	239	47.80	69	13.80	0	0.00	12	4.00	15	5.00	37	12.33	0	0.00	1	0.33
豊肥	81	16.20	23	4.60	0	0.00	2	0.67	0	0.00	3	1.00	0	0.00	0	0.00
西部	193	38.60	25	5.00	0	0.00	9	3.00	1	0.33	12	4.00	0	0.00	0	0.00
北部	285	28.50	105	10.50	2	0.33	20	3.33	30	5.00	41	6.83	0	0.00	0	0.00
大分市	768	45.18	147	8.65	0	0.00	55	5.00	47	4.27	187	17.00	1	0.09	6	0.55

大分県	伝染性紅斑		突発性発疹		ヘルパンギーナ		流行性耳下腺炎		急性出血性結膜炎		流行性角結膜炎	
	報告数	定点当り	報告数	定点当り	報告数	定点当り	報告数	定点当り	報告数	定点当り	報告数	定点当り
総数	0	0.00	16	0.44	3	0.08	0	0.00	0	0.00	1	0.20
東部	0	0.00	5	0.71	0	0.00	0	0.00	0	0.00	0	0.00
中部	0	0.00	2	0.67	0	0.00	0	0.00	0	0.00	0	0.00
南部	0	0.00	0	0.00	1	0.33	0	0.00	0	0.00	0	0.00
豊肥	0	0.00	0	0.00	0	0.00	0	0.00	0	0.00	0	0.00
西部	0	0.00	0	0.00	0	0.00	0	0.00	0	0.00	0	0.00
北部	0	0.00	3	0.50	1	0.17	0	0.00	0	0.00	0	0.00
大分市	0	0.00	6	0.55	1	0.09	0	0.00	0	0.00	1	0.33

(全数報告) 51週	麻しん 報告数	風しん 報告数	百日咳 報告数
総数	0	0	0
東部	0	0	0
中部	0	0	0
南部	0	0	0
豊肥	0	0	0
西部	0	0	0
北部	0	0	0
大分市	0	0	0

大分県	細菌性髄膜炎		無菌性髄膜炎		マイコプラズマ肺炎		クラミジア肺炎		感染性胃腸炎(ロタウイルス)		マイコプラズマ肺炎(小児科)県独自	
	報告数	定点当り	報告数	定点当り	報告数	定点当り	報告数	定点当り	報告数	定点当り	報告数	定点当り
総数	0	0.00	0	0.00	1	0.09	0	0.00	0	0.00	0	0.00
東部	0	0.00	0	0.00	0	0.00	0	0.00	0	0.00	0	0.00
中部	0	0.00	0	0.00	0	0.00	0	0.00	0	0.00	0	0.00
南部	0	0.00	0	0.00	0	0.00	0	0.00	0	0.00	0	0.00
豊肥	0	0.00	0	0.00	0	0.00	0	0.00	0	0.00	0	0.00
西部	0	0.00	0	0.00	1	1.00	0	0.00	0	0.00	0	0.00
北部	0	0.00	0	0.00	0	0.00	0	0.00	0	0.00	0	0.00
大分市	0	0.00	0	0.00	0	0.00	0	0.00	0	0.00	0	0.00

(全数報告) 52週	麻しん 報告数	風しん 報告数	百日咳 報告数
総数	0	0	0
東部	0	0	0
中部	0	0	0
南部	0	0	0
豊肥	0	0	0
西部	0	0	0
北部	0	0	0
大分市	0	0	0

報告数・定点当り報告数、疾病・保健所・性別(男)

2023年52週(12月25日～12月31日)

大分県	インフルエンザ		COVID-19		RSウイルス感染症		咽頭結膜熱		A群溶血性レンサ球菌咽頭炎		感染性胃腸炎		水痘		手足口病	
	報告数	定点当り	報告数	定点当り	報告数	定点当り	報告数	定点当り	報告数	定点当り	報告数	定点当り	報告数	定点当り	報告数	定点当り
総数	1055	18.19	276	4.76	2	0.06	74	2.06	69	1.92	233	6.47	1	0.03	8	0.22
東部	211	17.58	77	6.42	0	0.00	8	1.14	8	1.14	76	10.86	0	0.00	5	0.71
中部	43	10.75	5	1.25	0	0.00	2	0.67	2	0.67	5	1.67	0	0.00	0	0.00
南部	111	22.20	36	7.20	0	0.00	7	2.33	11	3.67	19	6.33	0	0.00	0	0.00
豊肥	51	10.20	16	3.20	0	0.00	1	0.33	0	0.00	1	0.33	0	0.00	0	0.00
西部	99	19.80	12	2.40	0	0.00	5	1.67	0	0.00	6	2.00	0	0.00	0	0.00
北部	152	15.20	51	5.10	2	0.33	14	2.33	23	3.83	25	4.17	0	0.00	0	0.00
大分市	388	22.82	79	4.65	0	0.00	37	3.36	25	2.27	101	9.18	1	0.09	3	0.27

大分県	伝染性紅斑		突発性発疹		ヘルパンギーナ		流行性耳下腺炎		急性出血性結膜炎		流行性角結膜炎	
	報告数	定点当り	報告数	定点当り	報告数	定点当り	報告数	定点当り	報告数	定点当り	報告数	定点当り
総数	0	0.00	11	0.31	1	0.03	0	0.00	0	0.00	0	0.00
東部	0	0.00	4	0.57	0	0.00	0	0.00	0	0.00	0	0.00
中部	0	0.00	2	0.67	0	0.00	0	0.00	0	0.00	0	0.00
南部	0	0.00	0	0.00	0	0.00	0	0.00	0	0.00	0	0.00
豊肥	0	0.00	0	0.00	0	0.00	0	0.00	0	0.00	0	0.00
西部	0	0.00	0	0.00	0	0.00	0	0.00	0	0.00	0	0.00
北部	0	0.00	2	0.33	1	0.17	0	0.00	0	0.00	0	0.00
大分市	0	0.00	3	0.27	0	0.00	0	0.00	0	0.00	0	0.00

(全数報告) 51週	麻しん 報告数	風しん 報告数	百日咳 報告数
総数	0	0	0
東部	0	0	0
中部	0	0	0
南部	0	0	0
豊肥	0	0	0
西部	0	0	0
北部	0	0	0
大分市	0	0	0

大分県	細菌性髄膜炎		無菌性髄膜炎		マイコプラズマ肺炎		クラミジア肺炎		感染性胃腸炎(ロタウイルス)		マイコプラズマ肺炎(小児科)県独自	
	報告数	定点当り	報告数	定点当り	報告数	定点当り	報告数	定点当り	報告数	定点当り	報告数	定点当り
総数	0	0.00	0	0.00	1	0.09	0	0.00	0	0.00	0	0.00
東部	0	0.00	0	0.00	0	0.00	0	0.00	0	0.00	0	0.00
中部	0	0.00	0	0.00	0	0.00	0	0.00	0	0.00	0	0.00
南部	0	0.00	0	0.00	0	0.00	0	0.00	0	0.00	0	0.00
豊肥	0	0.00	0	0.00	0	0.00	0	0.00	0	0.00	0	0.00
西部	0	0.00	0	0.00	1	1.00	0	0.00	0	0.00	0	0.00
北部	0	0.00	0	0.00	0	0.00	0	0.00	0	0.00	0	0.00
大分市	0	0.00	0	0.00	0	0.00	0	0.00	0	0.00	0	0.00

(全数報告) 52週	麻しん 報告数	風しん 報告数	百日咳 報告数
総数	0	0	0
東部	0	0	0
中部	0	0	0
南部	0	0	0
豊肥	0	0	0
西部	0	0	0
北部	0	0	0
大分市	0	0	0

報告数・定点当り報告数、疾病・保健所・性別(女)

2023年52週(12月25日～12月31日)

大分県	インフルエンザ		COVID-19		RSウイルス感染症		咽頭結膜熱		A群溶血性レンサ球菌咽頭炎		感染性胃腸炎		水痘		手足口病	
	報告数	定点当り	報告数	定点当り	報告数	定点当り	報告数	定点当り	報告数	定点当り	報告数	定点当り	報告数	定点当り	報告数	定点当り
総数	1013	17.47	252	4.34	1	0.03	42	1.17	39	1.08	210	5.83	2	0.06	7	0.19
東部	203	16.92	71	5.92	1	0.14	7	1.00	4	0.57	74	10.57	1	0.14	3	0.43
中部	45	11.25	6	1.50	0	0.00	1	0.33	1	0.33	8	2.67	1	0.33	0	0.00
南部	128	25.60	33	6.60	0	0.00	5	1.67	4	1.33	18	6.00	0	0.00	1	0.33
豊肥	30	6.00	7	1.40	0	0.00	1	0.33	0	0.00	2	0.67	0	0.00	0	0.00
西部	94	18.80	13	2.60	0	0.00	4	1.33	1	0.33	6	2.00	0	0.00	0	0.00
北部	133	13.30	54	5.40	0	0.00	6	1.00	7	1.17	16	2.67	0	0.00	0	0.00
大分市	380	22.35	68	4.00	0	0.00	18	1.64	22	2.00	86	7.82	0	0.00	3	0.27

大分県	伝染性紅斑		突発性発疹		ヘルパンギーナ		流行性耳下腺炎		急性出血性結膜炎		流行性角結膜炎	
	報告数	定点当り	報告数	定点当り	報告数	定点当り	報告数	定点当り	報告数	定点当り	報告数	定点当り
総数	0	0.00	5	0.14	2	0.06	0	0.00	0	0.00	1	0.20
東部	0	0.00	1	0.14	0	0.00	0	0.00	0	0.00	0	0.00
中部	0	0.00	0	0.00	0	0.00	0	0.00	0	0.00	0	0.00
南部	0	0.00	0	0.00	1	0.33	0	0.00	0	0.00	0	0.00
豊肥	0	0.00	0	0.00	0	0.00	0	0.00	0	0.00	0	0.00
西部	0	0.00	0	0.00	0	0.00	0	0.00	0	0.00	0	0.00
北部	0	0.00	1	0.17	0	0.00	0	0.00	0	0.00	0	0.00
大分市	0	0.00	3	0.27	1	0.09	0	0.00	0	0.00	1	0.33

(全数報告) 51週	麻しん 報告数	風しん 報告数	百日咳 報告数
総数	0	0	0
東部	0	0	0
中部	0	0	0
南部	0	0	0
豊肥	0	0	0
西部	0	0	0
北部	0	0	0
大分市	0	0	0

大分県	細菌性髄膜炎		無菌性髄膜炎		マイコプラズマ肺炎		クラミジア肺炎		感染性胃腸炎(ロタウイルス)		マイコプラズマ肺炎(小児科)県独自	
	報告数	定点当り	報告数	定点当り	報告数	定点当り	報告数	定点当り	報告数	定点当り	報告数	定点当り
総数	0	0.00	0	0.00	0	0.00	0	0.00	0	0.00	0	0.00
東部	0	0.00	0	0.00	0	0.00	0	0.00	0	0.00	0	0.00
中部	0	0.00	0	0.00	0	0.00	0	0.00	0	0.00	0	0.00
南部	0	0.00	0	0.00	0	0.00	0	0.00	0	0.00	0	0.00
豊肥	0	0.00	0	0.00	0	0.00	0	0.00	0	0.00	0	0.00
西部	0	0.00	0	0.00	0	0.00	0	0.00	0	0.00	0	0.00
北部	0	0.00	0	0.00	0	0.00	0	0.00	0	0.00	0	0.00
大分市	0	0.00	0	0.00	0	0.00	0	0.00	0	0.00	0	0.00

(全数報告) 52週	麻しん 報告数	風しん 報告数	百日咳 報告数
総数	0	0	0
東部	0	0	0
中部	0	0	0
南部	0	0	0
豊肥	0	0	0
西部	0	0	0
北部	0	0	0
大分市	0	0	0

報告数・定点当り報告数、性・年齢階級・疾患別(その1)

2023年52週(12月25日～12月31日)

大分県 (男女合計)	疾患1～15 (疾患16～20)	総数	～5ヶ月 (0歳)	～11ヶ月 (1-4)	1歳 (5-9)	2歳 (10-14)	3歳 (15-19)	4歳 (20-24)	5歳 (25-29)	6歳 (30-34)	7歳 (35-39)	8歳 (40-44)
1.インフルエンザ	報告数	2068	8	24	75	93	100	106	121	113	127	119
	定点当り報告数	35.66	0.14	0.41	1.29	1.60	1.72	1.83	2.09	1.95	2.19	2.05
2.COVID-19	報告数	528	9	19	10	15	19	15	14	6	12	16
	定点当り報告数	9.10	0.16	0.33	0.17	0.26	0.33	0.26	0.24	0.10	0.21	0.28
3.RSウイルス感染症	報告数	3	0	0	0	0	3	0	0	0	0	0
	定点当り報告数	0.08	0.00	0.00	0.00	0.00	0.08	0.00	0.00	0.00	0.00	0.00
4.咽頭結膜熱	報告数	116	0	3	14	14	16	29	17	9	7	3
	定点当り報告数	3.22	0.00	0.08	0.39	0.39	0.44	0.81	0.47	0.25	0.19	0.08
5.A群溶血性レンサ球菌咽頭炎	報告数	108	0	1	1	2	10	10	21	13	14	2
	定点当り報告数	3.00	0.00	0.03	0.03	0.06	0.28	0.28	0.58	0.36	0.39	0.06
6.感染性胃腸炎	報告数	443	2	33	87	41	33	42	36	35	34	27
	定点当り報告数	12.31	0.06	0.92	2.42	1.14	0.92	1.17	1.00	0.97	0.94	0.75
7.水痘	報告数	3	0	2	0	0	1	0	0	0	0	0
	定点当り報告数	0.08	0.00	0.06	0.00	0.00	0.03	0.00	0.00	0.00	0.00	0.00
8.手足口病	報告数	15	0	1	6	1	1	2	1	1	1	0
	定点当り報告数	0.42	0.00	0.03	0.17	0.03	0.03	0.06	0.03	0.03	0.03	0.00
9.伝染性紅斑	報告数	0	0	0	0	0	0	0	0	0	0	0
	定点当り報告数	0.00	0.00	0.00	0.00	0.00	0.00	0.00	0.00	0.00	0.00	0.00
10.突発性発疹	報告数	16	0	5	11	0	0	0	0	0	0	0
	定点当り報告数	0.44	0.00	0.14	0.31	0.00	0.00	0.00	0.00	0.00	0.00	0.00
11.ヘルパンギーナ	報告数	3	0	0	1	1	0	0	0	0	0	1
	定点当り報告数	0.08	0.00	0.00	0.03	0.03	0.00	0.00	0.00	0.00	0.00	0.03
12.流行性耳下腺炎	報告数	0	0	0	0	0	0	0	0	0	0	0
	定点当り報告数	0.00	0.00	0.00	0.00	0.00	0.00	0.00	0.00	0.00	0.00	0.00
13.マイコプラズマ肺炎(小児科)	報告数	0	0	0	0	0	0	0	0	0	0	0
	定点当り報告数	0.00	0.00	0.00	0.00	0.00	0.00	0.00	0.00	0.00	0.00	0.00
14.急性出血性結膜炎	報告数	0	0	0	0	0	0	0	0	0	0	0
	定点当り報告数	0.00	0.00	0.00	0.00	0.00	0.00	0.00	0.00	0.00	0.00	0.00
15.流行性角結膜炎	報告数	1	0	0	0	0	0	0	0	0	0	0
	定点当り報告数	0.20	0.00	0.00	0.00	0.00	0.00	0.00	0.00	0.00	0.00	0.00
16.細菌性髄膜炎	報告数	0	0	0	0	0	0	0	0	0	0	0
	定点当り報告数	0.00	0.00	0.00	0.00	0.00	0.00	0.00	0.00	0.00	0.00	0.00
17.無菌性髄膜炎	報告数	0	0	0	0	0	0	0	0	0	0	0
	定点当り報告数	0.00	0.00	0.00	0.00	0.00	0.00	0.00	0.00	0.00	0.00	0.00
18.マイコプラズマ肺炎	報告数	1	0	0	0	1	0	0	0	0	0	0
	定点当り報告数	0.09	0.00	0.00	0.00	0.09	0.00	0.00	0.00	0.00	0.00	0.00
19.クラミジア肺炎	報告数	0	0	0	0	0	0	0	0	0	0	0
	定点当り報告数	0.00	0.00	0.00	0.00	0.00	0.00	0.00	0.00	0.00	0.00	0.00
20.感染性胃腸炎(ロタウイルス)	報告数	0	0	0	0	0	0	0	0	0	0	0
	定点当り報告数	0.00	0.00	0.00	0.00	0.00	0.00	0.00	0.00	0.00	0.00	0.00

報告数・定点当り報告数、性・年齢階級・疾患別(その2)

2023年52週(12月25日～12月31日)

大分県 (男女合計)	疾患1～15 (疾患16～20)	9歳 (45-49)	10～14 (50-54)	15～19 (55-59)	20～29 (60-64)	30～39 (65-69)	40～49 70歳-	50～59	60～69	70～79	80歳～
1.インフルエンザ	報告数	114	500	172	78	97	87	54	29	28	23
	定点当り報告数	1.97	8.62	2.97	1.34	1.67	1.50	0.93	0.50	0.48	0.40
2.COVID-19	報告数	6	64	30	50	53	47	47	31	27	38
	定点当り報告数	0.10	1.10	0.52	0.86	0.91	0.81	0.81	0.53	0.47	0.66
3.RSウイルス感染症	報告数	0	0	0	0	0	0	0	0	0	0
	定点当り報告数	0.00	0.00	0.00	0.00	0.00	0.00	0.00	0.00	0.00	0.00
4.咽頭結膜熱	報告数	1	1	0	2	0	0	0	0	0	0
	定点当り報告数	0.03	0.03	0.00	0.06	0.00	0.00	0.00	0.00	0.00	0.00
5.A群溶血性レンサ球菌咽頭炎	報告数	13	15	1	5	0	0	0	0	0	0
	定点当り報告数	0.36	0.42	0.03	0.14	0.00	0.00	0.00	0.00	0.00	0.00
6.感染性胃腸炎	報告数	12	35	5	21	0	0	0	0	0	0
	定点当り報告数	0.33	0.97	0.14	0.58	0.00	0.00	0.00	0.00	0.00	0.00
7.水痘	報告数	0	0	0	0	0	0	0	0	0	0
	定点当り報告数	0.00	0.00	0.00	0.00	0.00	0.00	0.00	0.00	0.00	0.00
8.手足口病	報告数	0	1	0	0	0	0	0	0	0	0
	定点当り報告数	0.00	0.03	0.00	0.00	0.00	0.00	0.00	0.00	0.00	0.00
9.伝染性紅斑	報告数	0	0	0	0	0	0	0	0	0	0
	定点当り報告数	0.00	0.00	0.00	0.00	0.00	0.00	0.00	0.00	0.00	0.00
10.突発性発疹	報告数	0	0	0	0	0	0	0	0	0	0
	定点当り報告数	0.00	0.00	0.00	0.00	0.00	0.00	0.00	0.00	0.00	0.00
11.ヘルパンギーナ	報告数	0	0	0	0	0	0	0	0	0	0
	定点当り報告数	0.00	0.00	0.00	0.00	0.00	0.00	0.00	0.00	0.00	0.00
12.流行性耳下腺炎	報告数	0	0	0	0	0	0	0	0	0	0
	定点当り報告数	0.00	0.00	0.00	0.00	0.00	0.00	0.00	0.00	0.00	0.00
13.マイコプラズマ肺炎(小児科)	報告数	0	0	0	0	0	0	0	0	0	0
	定点当り報告数	0.00	0.00	0.00	0.00	0.00	0.00	0.00	0.00	0.00	0.00
14.急性出血性結膜炎	報告数	0	0	0	0	0	0	0	0	0	0
	定点当り報告数	0.00	0.00	0.00	0.00	0.00	0.00	0.00	0.00	0.00	0.00
15.流行性角結膜炎	報告数	0	0	0	1	0	0	0	0	0	0
	定点当り報告数	0.00	0.00	0.00	0.20	0.00	0.00	0.00	0.00	0.00	0.00
16.細菌性髄膜炎	報告数	0	0	0	0	0	0	0	0	0	0
	定点当り報告数	0.00	0.00	0.00	0.00	0.00	0.00	0.00	0.00	0.00	0.00
17.無菌性髄膜炎	報告数	0	0	0	0	0	0	0	0	0	0
	定点当り報告数	0.00	0.00	0.00	0.00	0.00	0.00	0.00	0.00	0.00	0.00
18.マイコプラズマ肺炎	報告数	0	0	0	0	0	0	0	0	0	0
	定点当り報告数	0.00	0.00	0.00	0.00	0.00	0.00	0.00	0.00	0.00	0.00
19.クラミジア肺炎	報告数	0	0	0	0	0	0	0	0	0	0
	定点当り報告数	0.00	0.00	0.00	0.00	0.00	0.00	0.00	0.00	0.00	0.00
20.感染性胃腸炎(ロタウイルス)	報告数	0	0	0	0	0	0	0	0	0	0
	定点当り報告数	0.00	0.00	0.00	0.00	0.00	0.00	0.00	0.00	0.00	0.00

5週間推移表
2023年52週(12月25日～12月31日)

大分県 (男女合計)		合計	5週前	4週前	3週前	2週前	1週前	今週
1.インフルエンザ	報告数	14,578	2,016	1,994	3,115	3,200	2,185	2,068
	定点当り報告数	41.89	34.76	34.38	53.71	55.17	37.67	35.66
2.COVID-19	報告数	1,642	97	165	233	246	373	528
	定点当り報告数	4.72	1.67	2.84	4.02	4.24	6.43	9.10
3.RSウイルス感染症	報告数	15	1	6	0	4	1	3
	定点当り報告数	0.07	0.03	0.17	0.00	0.11	0.03	0.08
4.咽頭結膜熱	報告数	775	116	125	115	144	159	116
	定点当り報告数	3.59	3.22	3.47	3.19	4.00	4.42	3.22
5.A群溶血性レンサ球菌咽頭炎	報告数	677	117	77	118	135	122	108
	定点当り報告数	3.14	3.25	2.14	3.28	3.75	3.39	3.00
6.感染性胃腸炎	報告数	2,575	338	416	453	459	466	443
	定点当り報告数	11.92	9.39	11.56	12.58	12.75	12.94	12.31
7.水痘	報告数	18	1	3	3	6	2	3
	定点当り報告数	0.08	0.03	0.08	0.08	0.17	0.06	0.08
8.手足口病	報告数	108	16	25	11	18	23	15
	定点当り報告数	0.50	0.44	0.69	0.31	0.50	0.64	0.42
9.伝染性紅斑	報告数	1	1	0	0	0	0	0
	定点当り報告数	0.01	0.03	0.00	0.00	0.00	0.00	0.00
10.突発性発疹	報告数	118	16	19	22	23	22	16
	定点当り報告数	0.55	0.44	0.53	0.61	0.64	0.61	0.44
11.ヘルパンギーナ	報告数	22	8	3	3	2	3	3
	定点当り報告数	0.10	0.22	0.08	0.08	0.06	0.08	0.08
12.流行性耳下腺炎	報告数	9	1	2	2	2	2	0
	定点当り報告数	0.05	0.03	0.06	0.06	0.06	0.06	0.00
13.マイコプラズマ肺炎(小児科)	報告数	0	0	0	0	0	0	0
	定点当り報告数	0.00	0.00	0.00	0.00	0.00	0.00	0.00
14.急性出血性結膜炎	報告数	15	2	7	2	3	0	1
	定点当り報告数	0.50	0.40	1.40	0.40	0.60	0.00	0.20
15.流行性角結膜炎	報告数	4	0	0	0	0	4	0
	定点当り報告数	0.13	0.00	0.00	0.00	0.00	0.80	0.00
16.細菌性髄膜炎	報告数	1	0	0	1	0	0	0
	定点当り報告数	0.02	0.00	0.00	0.09	0.00	0.00	0.00
17.無菌性髄膜炎	報告数	1	0	0	0	1	0	0
	定点当り報告数	0.02	0.00	0.00	0.00	0.09	0.00	0.00
18.マイコプラズマ肺炎	報告数	5	1	0	2	1	0	1
	定点当り報告数	0.08	0.09	0.00	0.18	0.09	0.00	0.09
19.クラミジア肺炎	報告数	0	0	0	0	0	0	0
	定点当り報告数	0.00	0.00	0.00	0.00	0.00	0.00	0.00
20.感染性胃腸炎(ロタウイルス)	報告数	0	0	0	0	0	0	0
	定点当り報告数	0.00	0.00	0.00	0.00	0.00	0.00	0.00