

大分県景気動向指数

(令和6(2024)年2月分)

令和6(2024)年4月

大分県企画振興部 統計調査課

目 次

大分県景気動向指数(令和6(2024)年2月分)の概要.	1
第1表 大分県景気動向指数(DI)変化方向表.	2
第1図 大分県景気動向指数(DI)グラフ.	3
第2図 大分県景気動向指数(DI)累積指数 グラフ.	4
(参考)第2表 大分県景気動向指数(DI)長期系列.	5
(参考)第3図 大分県景気動向指数 CI(一致指数)グラフ.	6
(参考)第4図 大分県景気動向指数 CI グラフ.	7
(参考)第3表 大分県景気動向指数 CI 長期系列.	8
大分県景気動向指数 個別系列の数値.	9
大分県景気動向指数 個別系列の説明.	10

(使用上の注意)

・未発表の系列がある月については、作成時点で得られる値のみで求めた。

問合せ先
大分市大手町3丁目1番1号(〒870-8501)
大分県企画振興部 統計調査課 統計分析班
担 当： 藤澤、野地
電 話： (097)506-2495(直通)
メー ル： a10800@pref.oita.lg.jp
FAX : (097)506-1727

作成日付 令和6(2024)年4月30日(火)

○大分県景気動向指数(令和6(2024)年2月分)の概要

□各DI指数

先行指数	40.0	% (3か月ぶりに50%を下回った)	前月差 ▲20
一致指数	28.6	% (3か月連続で50%を下回った)	前月差 ±0
遅行指数	42.9	% (2か月連続で50%を下回った)	前月差 +14.3

□各指標の動き

先行系列

プラスの指標	連続月数	マイナスの指標	連続月数
		01 新規求人数 (新規学卒除きパート含む)	1
02 生産財生産指数	2		
03 生産財在庫率(逆) (出荷及び在庫指数より算出)	1		
		04 着工建築物床面積	1
		05 日経商品指数(42種)	4

一致系列

プラスの指標	連続月数	マイナスの指標	連続月数
01 鉱工業生産指数	1		
		02 鉱工業出荷指数	4
		03 所定外労働時間 (製造業・規模30人以上)	3
		04 有効求人倍率	2
		05 県内新車販売台数	2
06 県内輸入額	6		
		07 雇用保険初回受給者数(逆)	1

遅行系列

プラスの指標	連続月数	マイナスの指標	連続月数
		01 有効求職者数(逆) (新規学卒除きパート含む)	2
		02 常用雇用指数 (調査産業計・規模5人以上)	2
		03 資本財出荷指数	3
04 第3次産業活動指数	1		
		05 大分市消費者物価指数 (帰属家賃・生鮮食品除く総合)	2
06 家計消費支出 (2人以上の世帯のうち勤労者世帯)	2		
07 雇用保険受給者実人員(逆)	4		

第1表 大分県景気動向指数(DI) 変化方向表

先行系列

系列	年月	令和5年(2023年)										令和6年(2024年)		
		2	3	4	5	6	7	8	9	10	11	12	1	2
新規求人数(新規学卒除きパート含む)		-	+	+	+	-	-	-	-	-	-	+	+	-
生産財生産指数		+	+	+	-	-	-	-	-	-	-	-	+	+
生産財在庫率(逆)(出荷及び在庫指数より算出)		+	+	+	+	+	+	+	-	-	-	+	-	+
着工建築物床面積		-	-	-	-	+	-	+	+	+	+	+	+	-
日経商品指数(42種)		-	-	-	-	-	+	+	+	+	-	-	-	-
拡張系列数		2.0	3.0	3.0	2.0	2.0	2.0	3.0	2.0	2.0	1.0	3.0	3.0	2.0
採用系列数		5	5	5	5	5	5	5	5	5	5	5	5	5
先行指数(%)		40.0	60.0	60.0	40.0	40.0	40.0	60.0	40.0	40.0	20.0	60.0	60.0	40.0


一致系列

系列	年月	令和5年(2023年)										令和6年(2024年)		
		2	3	4	5	6	7	8	9	10	11	12	1	2
鉱工業生産指数		+	+	+	-	-	-	-	+	-	-	-	-	+
鉱工業出荷指数		+	+	+	-	-	-	-	+	+	-	-	-	-
所定外労働時間(製造業・規模30人以上)		-	-	-	-	-	-	+	+	+	+	-	-	-
有効求人倍率		+	+	-	-	-	-	-	-	+	+	+	-	-
県内新車販売台数		+	+	+	+	+	-	-	-	+	+	+	-	-
県内輸入額		-	-	-	+	-	-	-	+	+	+	+	+	+
雇用保険初回受給者数(逆)		-	-	-	-	-	+	+	+	-	-	-	+	-
拡張系列数		4.0	4.0	3.0	2.0	1.0	1.0	2.0	5.0	5.0	4.0	3.0	2.0	2.0
採用系列数		7	7	7	7	7	7	7	7	7	7	7	7	7
一致指数(%)		57.1	57.1	42.9	28.6	14.3	14.3	28.6	71.4	71.4	57.1	42.9	28.6	28.6

遅行系列

系列	年月	令和5年(2023年)										令和6年(2024年)		
		2	3	4	5	6	7	8	9	10	11	12	1	2
有効求職者数(逆)(新規学卒除きパート含む)		+	+	-	-	-	-	+	-	+	+	+	-	-
常用雇用指数(調査産業計・規模5人以上)		+	+	+	-	-	-	-	+	-	+	+	-	-
資本財出荷指数		-	+	-	-	-	-	+	+	+	+	-	-	-
第3次産業活動指数(派遣・リース業などの対事業所サービス)		+	+	+	+	-	+	0	+	+	+	+	-	+
大分市消費者物価指数(帰属家賃・生鮮食品除く総合)		-	0	-	+	-	-	-	-	-	+	+	-	-
家計消費支出(2人以上の世帯のうち勤労者世帯)		+	-	-	-	+	-	+	+	-	-	-	+	+
雇用保険受給者実人員(逆)		+	+	-	-	-	-	-	-	-	+	+	+	+
拡張系列数		5.0	5.5	2.0	2.0	1.0	1.0	3.5	4.0	3.0	6.0	5.0	2.0	3.0
採用系列数		7	7	7	7	7	7	7	7	7	7	7	7	7
遅行指数(%)		71.4	78.6	28.6	28.6	14.3	14.3	50	57.1	42.9	85.7	71.4	28.6	42.9

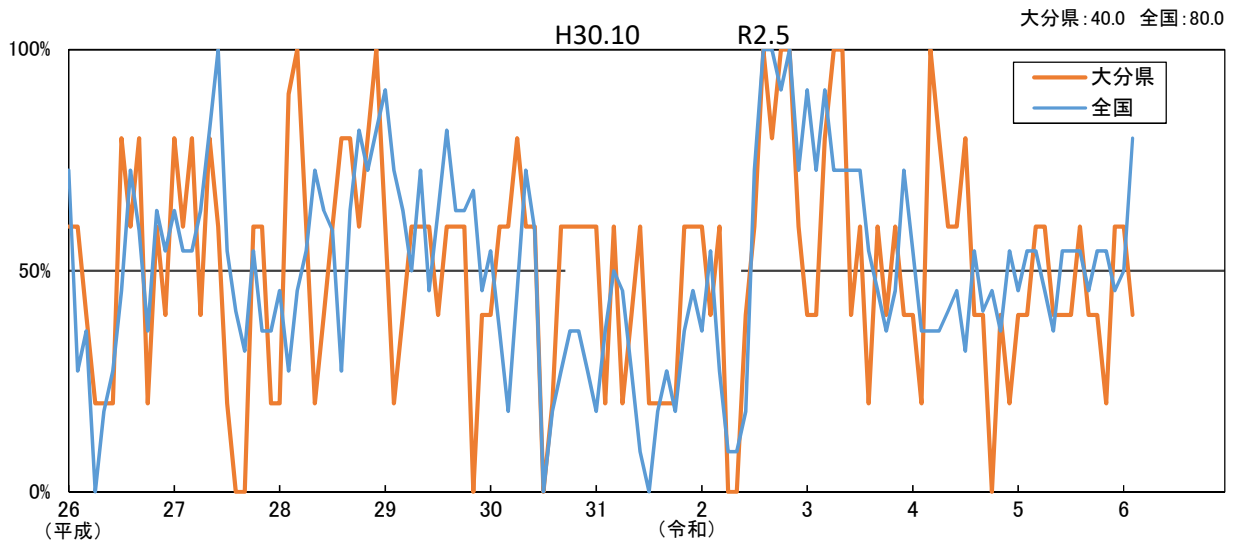
(注) ・「+」、「-」は3か月前との比較による。「0」は3か月前と比較して変化がなかったことを示す。

・の系列は現時点で未発表である。

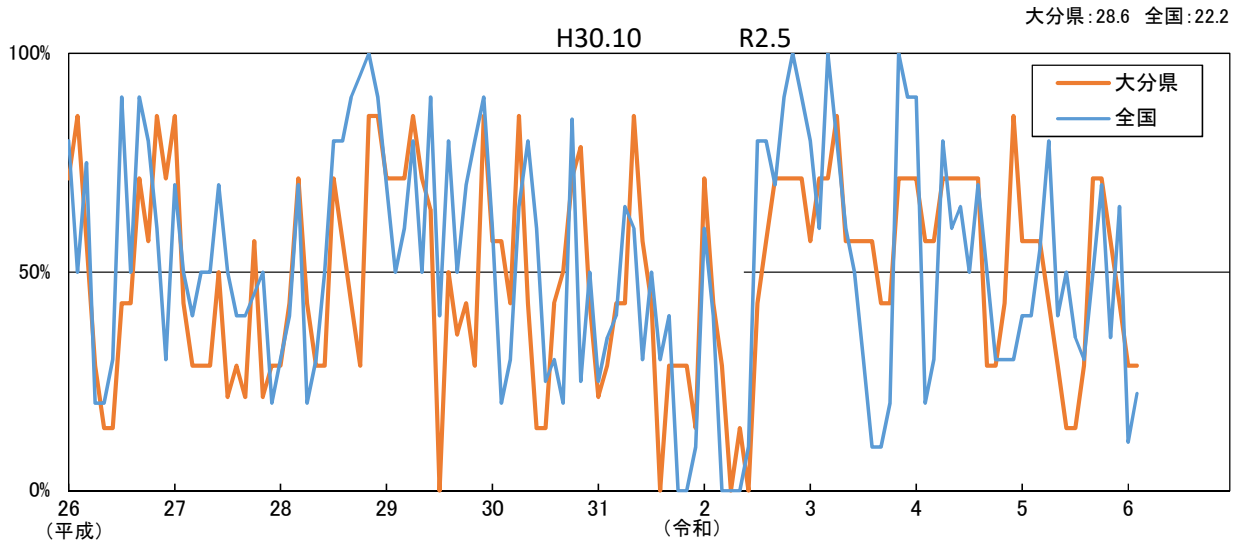
第1図 大分県景気動向指数(DI) グラフ

令和6(2024)年2月

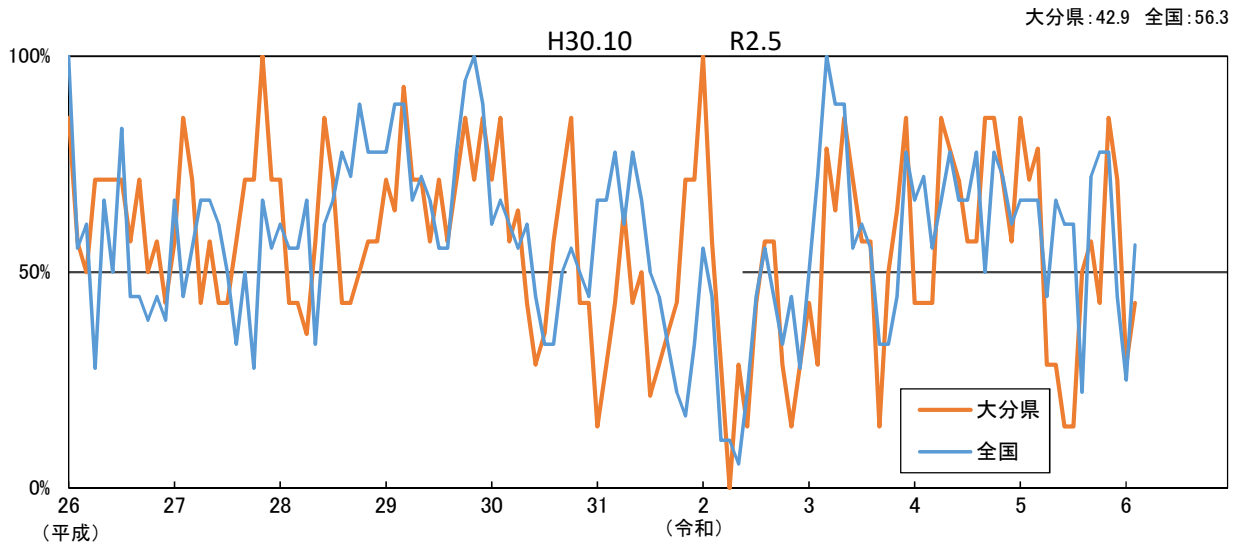
先行指数



一致指数



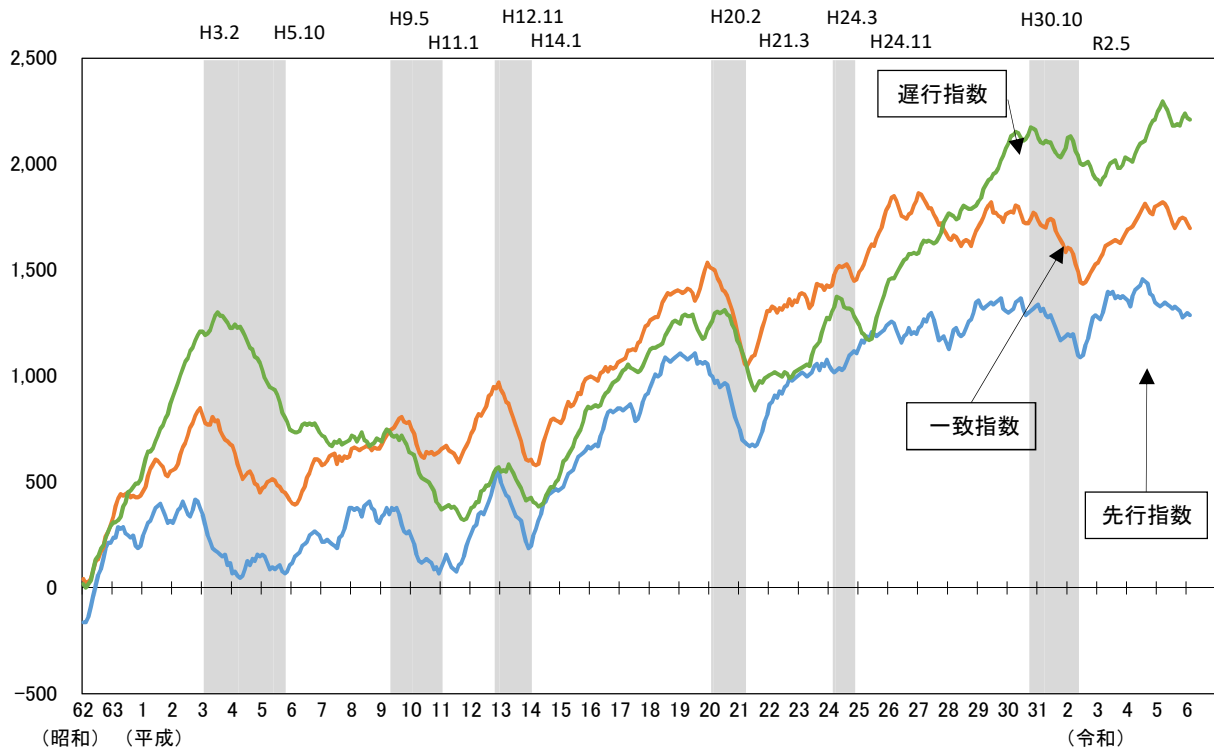
遅行指数



(注)シャドウ部分は景気後退期(内閣府経済社会総合研究所設定の景気基準日付による)を示す。

第2図 大分県景気動向指数(DI) 累積指数 グラフ

令和6(2024)年2月



(注1) 累積指数は、各月のDI指数を次の式により累積したものである。

$$(\text{累積DI})_t = (\text{累積DI})_{t-1} + (DI - 50)$$

(注2) シェドウ部分は景気後退期(内閣府経済社会総合研究所設定の景気基準日付による)を示す。

(参考)第2表 大分県景気動向指数(DI) 長期系列

(1)先行指数

年	月	1月	2月	3月	4月	5月	6月	7月	8月	9月	10月	11月	12月
5/93		60.0	40.0	20.0	20.0	60.0	40.0	60.0	60.0	20.0	40.0	60.0	80.0
6/94		60.0	80.0	60.0	60.0	80.0	60.0	60.0	80.0	60.0	60.0	40.0	40.0
7/95		20.0	50.0	60.0	40.0	40.0	40.0	40.0	100.0	60.0	80.0	100.0	100.0
8/96		50.0	40.0	60.0	40.0	20.0	100.0	60.0	60.0	20.0	40.0	0.0	40.0
9/97		80.0	60.0	80.0	20.0	80.0	40.0	60.0	20.0	0.0	20.0	40.0	60.0
10/98		20.0	20.0	0.0	20.0	40.0	60.0	60.0	40.0	40.0	20.0	60.0	20.0
11/99		80.0	80.0	80.0	20.0	20.0	40.0	40.0	80.0	60.0	80.0	100.0	80.0
12/00		80.0	80.0	60.0	100.0	60.0	40.0	80.0	80.0	80.0	100.0	100.0	60.0
13/01		0.0	20.0	20.0	40.0	20.0	20.0	20.0	40.0	40.0	0.0	0.0	20.0
14/02		60.0	100.0	80.0	90.0	80.0	100.0	60.0	80.0	60.0	60.0	60.0	40.0
15/03		60.0	25.0	80.0	80.0	60.0	60.0	80.0	80.0	60.0	60.0	60.0	70.0
16/04		40.0	60.0	60.0	40.0	100.0	80.0	100.0	80.0	60.0	40.0	60.0	60.0
17/05		50.0	40.0	60.0	60.0	60.0	20.0	0.0	60.0	80.0	100.0	80.0	60.0
18/06		80.0	80.0	80.0	40.0	60.0	100.0	80.0	40.0	40.0	60.0	60.0	60.0
19/07		60.0	40.0	40.0	40.0	60.0	60.0	60.0	0.0	60.0	40.0	60.0	40.0
20/08		0.0	40.0	20.0	60.0	20.0	60.0	60.0	40.0	0.0	0.0	0.0	20.0
21/09		20.0	0.0	40.0	40.0	40.0	60.0	40.0	60.0	80.0	80.0	100.0	80.0
22/10		100.0	60.0	80.0	40.0	80.0	40.0	80.0	60.0	80.0	40.0	60.0	60.0
23/11		60.0	60.0	40.0	40.0	60.0	60.0	80.0	60.0	20.0	80.0	40.0	80.0
24/12		20.0	30.0	40.0	60.0	60.0	40.0	60.0	80.0	80.0	60.0	60.0	40.0
25/13		80.0	80.0	40.0	80.0	40.0	80.0	40.0	40.0	60.0	60.0	60.0	70.0
26/14		60.0	60.0	40.0	20.0	20.0	20.0	80.0	60.0	80.0	20.0	60.0	40.0
27/15		80.0	60.0	80.0	40.0	80.0	60.0	20.0	0.0	0.0	60.0	60.0	20.0
28/16		20.0	90.0	100.0	60.0	20.0	40.0	60.0	80.0	80.0	60.0	80.0	100.0
29/17		60.0	20.0	40.0	60.0	60.0	60.0	40.0	60.0	60.0	60.0	0.0	40.0
30/18		40.0	60.0	60.0	80.0	60.0	60.0	0.0	20.0	60.0	60.0	60.0	60.0
31/19	R1/19	60.0	20.0	60.0	20.0	40.0	60.0	20.0	20.0	20.0	20.0	60.0	60.0
	2/20	60.0	40.0	60.0	0.0	0.0	40.0	60.0	100.0	80.0	100.0	100.0	60.0
	3/21	40.0	40.0	80.0	100.0	100.0	40.0	60.0	20.0	60.0	40.0	60.0	40.0
	4/22	40.0	20.0	100.0	80.0	60.0	60.0	80.0	40.0	40.0	0.0	40.0	20.0
	5/23	40.0	40.0	60.0	60.0	40.0	40.0	40.0	60.0	40.0	40.0	20.0	60.0
	6/24	60.0	40.0										

(2)一致指数

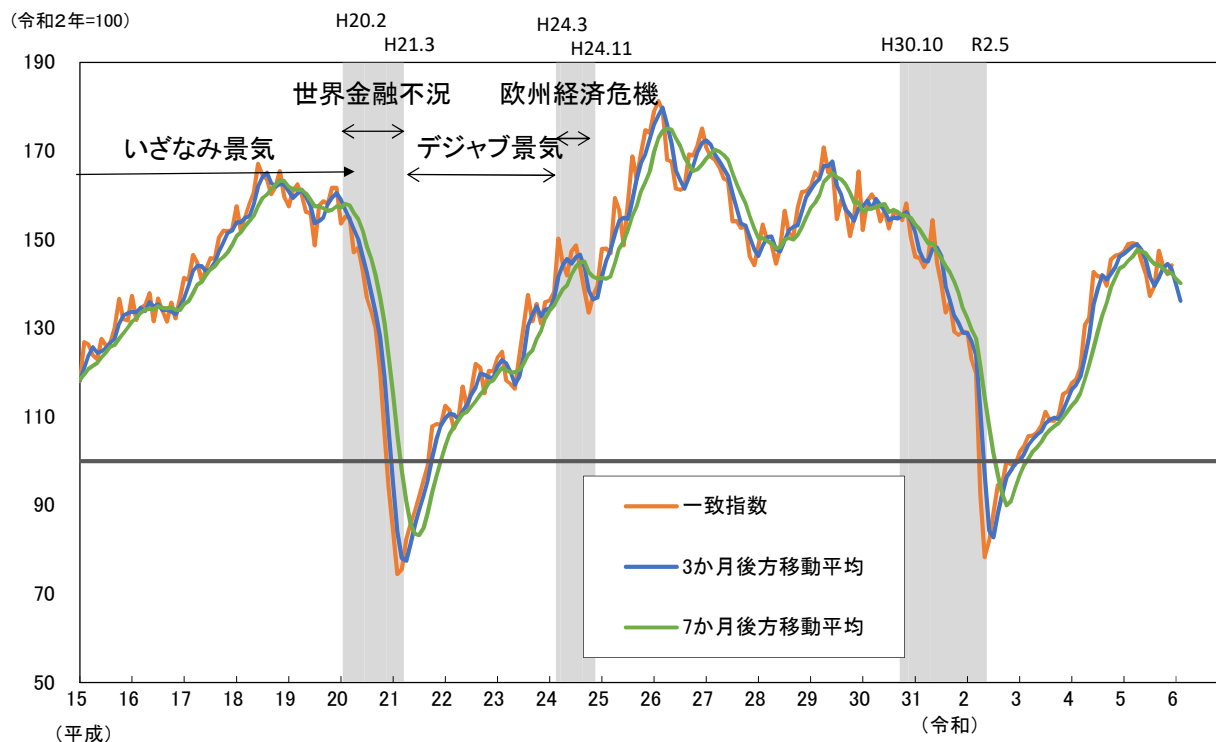
年	月	1月	2月	3月	4月	5月	6月	7月	8月	9月	10月	11月	12月
5/93		71.4	57.1	71.4	57.1	57.1	42.9	28.6	42.9	28.6	42.9	35.7	28.6
6/94		35.7	42.9	57.1	71.4	85.7	71.4	92.9	71.4	85.7	78.6	50.0	42.9
7/95		28.6	57.1	64.3	71.4	57.1	57.1	0.0	85.7	28.6	71.4	42.9	57.1
8/96		85.7	57.1	42.9	42.9	57.1	57.1	57.1	42.9	35.7	64.3	42.9	50.0
9/97		71.4	71.4	71.4	71.4	57.1	57.1	71.4	71.4	57.1	28.6	42.9	57.1
10/98		14.3	28.6	0.0	14.3	28.6	42.9	78.6	42.9	57.1	35.7	57.1	57.1
11/99		64.3	57.1	57.1	28.6	42.9	42.9	28.6	28.6	78.6	78.6	71.4	71.4
12/00		85.7	71.4	100.0	71.4	42.9	71.4	71.4	100.0	57.1	85.7	42.9	78.6
13/01		14.3	28.6	14.3	42.9	14.3	14.3	14.3	14.3	14.3	0.0	14.3	42.9
14/02		57.1	28.6	42.9	57.1	100.0	100.0	85.7	85.7	85.7	57.1	42.9	42.9
15/03		42.9	71.4	92.9	85.7	28.6	57.1	71.4	85.7	42.9	100.0	71.4	57.1
16/04		57.1	42.9	42.9	42.9	85.7	57.1	71.4	28.6	71.4	42.9	57.1	71.4
17/05		57.1	57.1	57.1	85.7	50.0	57.1	42.9	85.7	57.1	85.7	85.7	57.1
18/06		71.4	57.1	57.1	50.0	85.7	85.7	71.4	71.4	42.9	57.1	57.1	57.1
19/07		42.9	42.9	57.1	64.3	42.9	35.7	14.3	71.4	85.7	100.0	85.7	85.7
20/08		28.6	42.9	42.9	14.3	28.6	14.3	42.9	28.6	14.3	14.3	0.0	0.0
21/09		0.0	0.0	0.0	42.9	71.4	71.4	57.1	85.7	92.9	100.0	85.7	92.9
22/10		50.0	71.4	42.9	28.6	71.4	42.9	71.4	42.9	85.7	21.4	71.4	42.9
23/11		85.7	57.1	42.9	28.6	7.1	64.3	100.0	100.0	42.9	50.0	28.6	71.4
24/12		42.9	57.1	100.0	78.6	64.3	42.9	57.1	57.1	28.6	14.3	28.6	57.1
25/13		85.7	64.3	71.4	85.7	85.7	71.4	42.9	85.7	78.6	71.4	100.0	85.7
26/14		71.4	85.7	57.1	28.6	14.3	14.3	42.9	42.9	71.4	57.1	85.7	71.4
27/15		85.7	42.9	28.6	28.6	28.6	50.0	21.4	28.6	21.4	57.1	21.4	28.6
28/16		28.6	42.9	71.4	42.9	28.6	28.6	71.4	57.1	42.9	28.6	85.7	85.7
29/17		71.4	71.4	71.4	85.7	71.4	64.3	0.0	50.0	35.7	42.9	28.6	85.7
30/18		57.1	57.1	42.9	85.7	42.9	14.3	14.3	42.9	50.0	71.4	78.6	42.9
31/19	R1/19	21.4	28.6	42.9	42.9	85.7	57.1	42.9	0.0	28.6	28.6	28.6	14.3
	2/20	71.4	42.9	28.6	0.0	14.3	0.0	42.9	57.1	71.4	71.4	71.4	71.4
	3/21	57.1	71.4	71.4	85.7	57.1	57.1	57.1	57.1	42.9	42.9	71.4	71.4
	4/22	71.4	57.1	57.1	71.4	71.4	71.4	71.4	71.4	28.6	28.6	42.9	85.7
	5/23	57.1	57.1	57.1	42.9	28.6	14.3	14.3	28.6	71.4	71.4	57.1	42.9
	6/24	28.6	28.6										

(3)遅行指数

年	月	1月	2月	3月	4月	5月	6月	7月	8月	9月	10月	11月	12月
5/93		14.3	14.3	28.6	28.6	42.9	42.9	28.6	14.3	0.0	28.6	28.6	14.3
6/94		42.9	42.9	50.0	57.1	78.6	57.1	42.9	57.1	42.9	57.1	28.6	28.6
7/95		35.7	42.9	28.6	35.7	42.9	71.4	42.9	64.3	28.6	57.1	57.1	57.1
8/96		71.4	42.9	28.6	71.4	71.4	14.3	42.9	28.6	57.1	57.1	71.4	42.9
9/97		42.9	85.7	71.4	42.9	28.6	42.9	57.1	28.6	71.4	28.6	28.6	14.3
10/98		42.9	42.9	14.3	0.0	28.6	42.9	42.9	28.6	28.6	28.6	0.0	35.7
11/99		28.6	57.1	57.1	57.1	35.7	57.1	35.7	28.6	28.6	42.9	57.1	71.4
12/00		78.6	57.1	71.4	50.0	100.0	57.1	71.4	50.0	71.4	85.7	71.4	57.1
13/01		28.6	57.1	42.9	85.7	28.6	28.6	21.4	28.6	28.6	21.4	21.4	57.1
14/02		57.1	28.6	42.9	35.7	57.1	57.1	85.7	71.4	71.4	50.0	71.4	64.3
15/03		85.7	100.0	57.1	71.4	71.4	71.4	85.7	71.4	71.4	85.7	100.0	71.4
16/04		42.9	57.1	57.1	42.9	57.1	85.7	71.4	57.1	71.4	71.4	57.1	57.1
17/05		71.4	71.4	57.1	71.4	35.7	42.9	42.9	57.1	71.4	71.4	78.6	78.6
18/06		71.4	57.1	50.0	57.1	57.1	57.1	85.7	71.4	71.4	71.4	57.1	42.9
19/07		42.9	85.7	57.1	42.9	50.0	57.1	14.3	14.3	28.6	28.6	57.1	85.7
20/08		71.4	71.4	85.7	57.1	42.9	57.1	57.1	28.6	42.9	7.1	28.6	0.0
21/09		28.6	14.3	14.3	14.3	0.0	14.3	28.6	71.4	71.4	42.9	71.4	57.1
22/10		57.1	57.1	57.1	42.9	42.9	42.9	71.4	42.9	28.6	57.1	71.4	57.1
23/11		57.1	57.1	57.1	57.1	42.9	100.0	85.7	64.3	64.3	92.9	85.7	85.7
24/12		42.9	85.7	71.4	100.0	42.9	42.9	14.3	42.9	50.0	42.9	21.4	28.6
25/13		28.6	14.3	42.9	28.6	42.9	57.1	100.0	100.0	85.7	85.7	85.7	85.7
26/14		85.7	57.1	50.0	71.4	71.4	71.4	71.4	57.1	71.4	50.0	57.1	42.9
27/15		57.1	85.7	71.4	42.9	57.1	42.9	42.9	57.1	71.4	71.4	100.0	71.4
28/16		71.4	42.9	42.9	35.7	57.1	85.7	71.4	42.9	42.9	50.0	57.1	57.1
29/17		71.4	64.3	92.9	71.4	71.4	57.1	71.4	57.1	71.4	85.7	71.4	85.7
30/18		71.4	85.7	57.1	64.3	42.9	28.6	35.7	57.1	71.4	85.7	42.9	42.9
31/19	R1/19	14.3	28.6	42.9	64.3	42.9	50.0	21.4	28.6	35.7	42.9	71.4	71.4
	2/20	100.0	57.1	28.6	0.0	28.6	14.3	42.9	57.1	57.1	28.6	14.3	28.6
	3/21	42.9	28.6	78.6	64.3	85.7	71.4	57.1	57.1	14.3	50.0	64.3	85.7
	4/22												

(参考)第3図 大分県景気動向指数 CI(一致指数) グラフ

令和6(2024)年2月



(注1) シェドウ部分は景気後退期(内閣府経済社会総合研究所設定の景気基準日付による)を示す。
(注2) 景気名は通称。

3か月後方移動平均・・・ 足元の基調の変化をつかみやすい

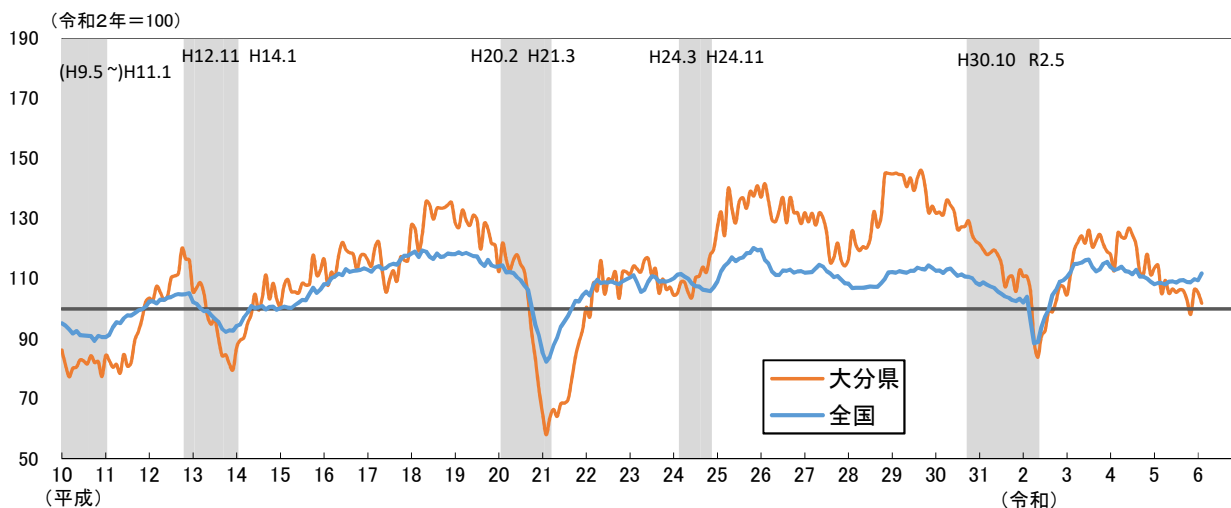
7か月後方移動平均・・・ 足元の基調の変化が定着しつつあることを確認できる

(参考)第4図 大分県景気動向指数 CIグラフ

令和6(2024)年2月

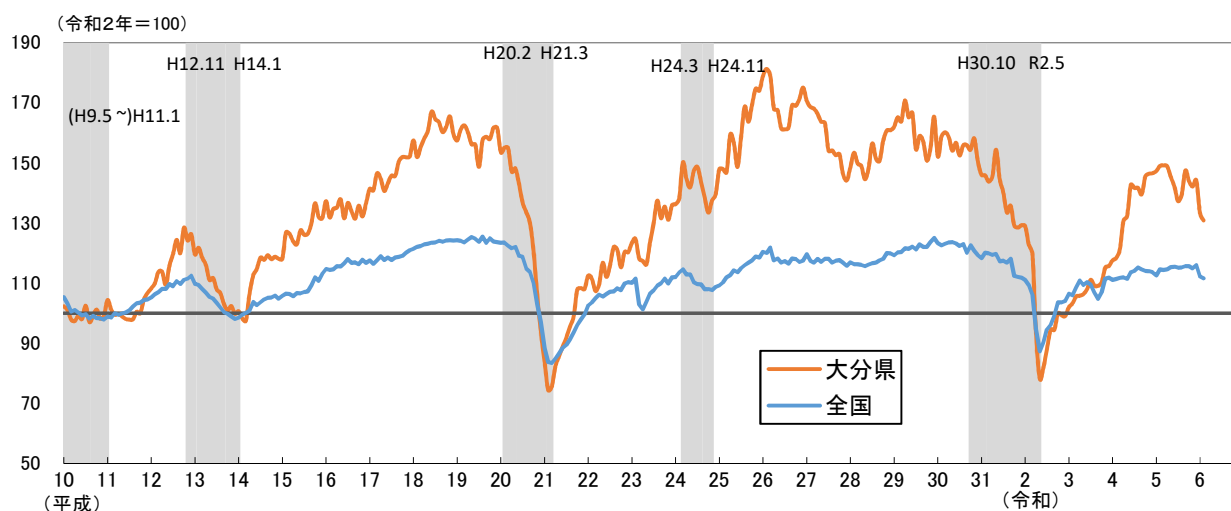
(1) 先行指数

大分県:101.9 全国:111.8



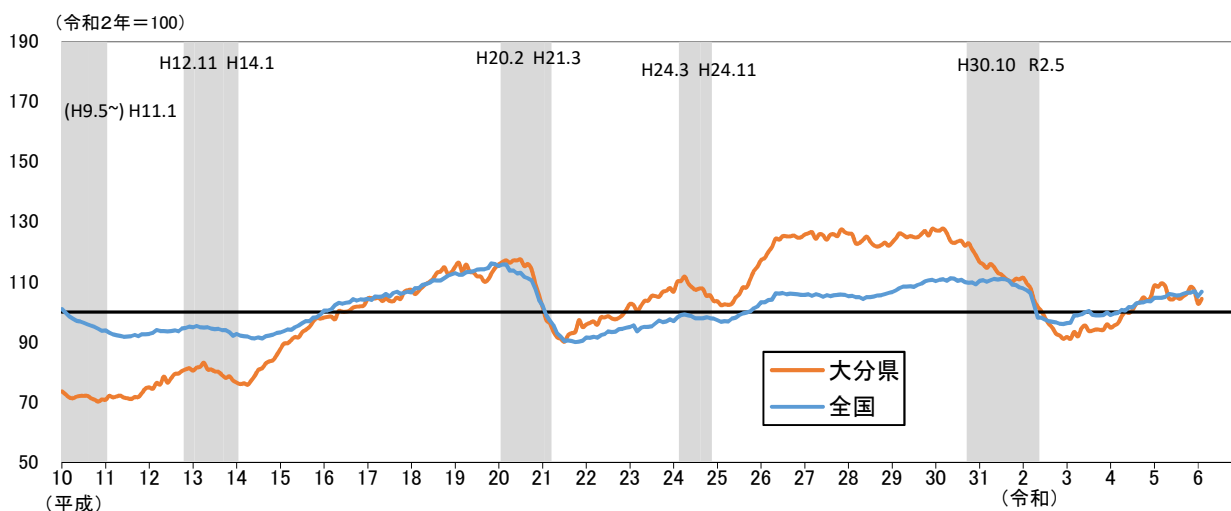
(2) 一致指数

大分県:130.9 全国:111.6



(3) 遅行指数

大分県:104.4 全国:106.8



(注) シャドウ部分は景気後退期(内閣府経済社会総合研究所設定の景気基準日付による)を示す。

(参考)第3表 大分県景気動向指数 CI長期系列

(1)先行指数

年	月	1月	2月	3月	4月	5月	6月	7月	8月	9月	10月	11月	12月
5/93		80.2	75.7	77.1	76.6	76.4	77.5	79.0	76.9	75.6	77.8	79.1	78.6
6/94		80.6	83.9	84.4	82.6	87.7	87.9	88.6	92.7	97.2	95.5	92.7	95.7
7/95		95.2	93.8	95.2	95.5	92.1	92.2	90.6	94.7	92.0	96.3	99.3	99.0
8/96		97.7	98.3	94.0	98.6	99.9	98.8	101.6	99.6	93.0	93.6	92.8	91.4
9/97		98.8	96.4	102.5	94.6	103.0	100.6	98.6	92.4	94.3	87.8	89.9	91.1
10/98		86.3	81.3	77.4	80.2	80.6	83.0	82.6	81.7	84.4	82.1	82.4	77.5
11/99		84.4	82.8	80.6	81.5	78.6	84.8	80.9	82.1	89.4	92.4	96.7	102.3
12/00		103.6	102.9	107.5	105.6	103.0	104.2	110.3	111.0	111.8	120.2	116.6	116.2
13/01		105.7	107.1	108.7	105.2	97.5	94.9	96.6	90.1	84.4	84.7	81.6	79.8
14/02		87.3	89.6	90.5	95.2	98.3	104.9	99.6	103.6	111.3	103.3	108.5	103.2
15/03		101.0	107.6	109.8	105.8	105.7	105.3	108.5	107.9	108.3	117.9	111.2	112.9
16/04		116.6	107.9	112.2	110.8	117.7	122.1	119.7	118.7	118.2	113.2	117.6	118.1
17/05		116.2	114.3	120.5	122.2	112.6	105.6	109.8	112.7	109.2	117.2	116.2	116.1
18/06		127.9	126.6	119.2	125.2	135.7	134.6	129.9	133.5	133.5	133.7	134.6	135.4
19/07		128.7	127.1	132.9	129.6	127.8	131.2	129.7	119.9	128.4	126.6	121.8	121.1
20/08		112.4	121.9	116.5	112.9	116.3	118.0	114.8	112.5	103.9	92.2	83.5	73.3
21/09		65.2	58.1	63.8	66.5	64.2	68.4	68.6	69.8	76.5	83.8	88.9	93.1
22/10		100.5	97.4	108.6	106.1	116.1	105.0	109.9	109.3	112.3	103.5	112.4	112.3
23/11		111.5	114.3	113.2	112.3	116.3	116.8	111.2	113.4	105.2	109.9	106.5	107.2
24/12		104.6	105.2	108.9	108.8	105.4	103.8	110.3	110.9	113.9	112.2	117.8	119.9
25/13		127.1	132.3	124.5	140.1	133.4	128.6	135.7	137.0	133.5	139.1	137.6	141.0
26/14		137.2	141.7	136.3	129.7	129.1	132.9	137.0	128.7	137.1	132.1	132.0	128.4
27/15		132.0	129.0	131.8	127.9	132.0	130.3	125.4	115.5	117.1	121.9	116.2	114.3
28/16		116.6	126.0	121.5	119.4	120.7	120.3	123.6	132.4	127.2	130.9	145.0	145.1
29/17		144.9	145.2	144.7	144.4	140.7	143.6	139.4	143.8	146.1	141.1	132.1	134.2
30/18		131.9	132.2	131.3	136.2	134.5	132.5	126.4	127.3	127.5	129.3	124.6	122.5
31/19	R1/19	121.6	119.8	118.1	118.7	119.6	118.0	115.0	107.4	110.4	110.8	105.8	112.9
	2/20	110.8	110.8	105.9	89.0	83.9	91.0	92.8	99.4	99.0	102.5	107.5	107.4
	3/21	104.7	111.8	119.5	122.2	124.3	121.9	126.2	120.6	122.7	124.8	121.5	119.1
	4/22	118.0	112.8	125.3	123.9	123.7	126.9	124.6	121.2	112.2	111.6	118.2	111.4
	5/23	113.6	114.5	105.1	109.5	105.2	106.6	105.5	106.4	106.0	102.7	98.2	106.4
	6/24	105.4	101.9										

(2)一致指数

年	月	1月	2月	3月	4月	5月	6月	7月	8月	9月	10月	11月	12月
5/93		98.8	95.3	93.4	95.3	93.4	94.1	91.4	90.9	90.1	90.9	90.4	88.9
6/94		88.2	89.2	92.0	89.1	91.7	91.0	94.0	96.0	94.6	97.7	95.0	94.0
7/95		94.6	94.0	95.3	96.9	94.0	95.9	93.1	98.0	95.3	94.7	97.4	97.7
8/96		98.1	99.2	97.9	99.1	102.2	98.9	99.6	99.8	99.3	102.2	99.9	102.7
9/97		106.1	108.5	109.4	107.0	106.3	108.4	111.1	107.5	108.5	107.1	107.4	109.9
10/98		102.3	101.1	97.9	97.4	99.2	98.1	102.5	97.1	99.0	101.2	98.2	99.0
11/99		104.4	101.2	99.5	99.8	98.9	98.1	97.9	98.0	100.5	100.0	104.6	106.7
12/00		108.3	110.0	113.8	113.8	109.5	115.8	119.7	124.4	120.0	128.5	124.2	126.3
13/01		119.6	121.8	118.5	116.1	111.1	111.7	107.9	106.7	103.0	101.0	102.4	99.8
14/02		100.7	98.3	97.5	106.5	112.5	114.8	118.5	117.8	119.3	118.0	118.8	118.1
15/03		118.1	126.9	126.4	123.9	123.0	127.6	126.1	126.5	130.0	136.6	132.0	131.7
16/04		137.3	131.9	134.7	135.2	137.9	131.6	136.7	134.0	131.5	135.8	132.2	136.7
17/05		141.4	140.9	146.5	144.8	140.7	143.3	145.8	145.7	150.5	152.0	151.9	152.2
18/06		157.5	152.0	155.3	158.2	160.8	167.1	164.6	163.6	160.3	162.0	165.5	159.6
19/07		157.5	161.2	162.5	160.1	156.2	156.1	148.7	157.7	158.7	158.0	161.7	161.7
20/08		153.6	155.1	155.0	147.1	148.2	143.1	136.8	133.6	130.1	120.6	106.2	93.8
21/09		84.1	74.5	75.6	82.4	85.6	88.9	91.9	95.6	98.9	107.9	108.4	108.1
22/10		112.5	111.5	107.4	109.6	116.8	112.1	116.0	122.0	121.1	115.3	120.4	120.3
23/11		123.4	124.7	118.2	117.4	116.3	123.7	130.2	137.5	131.6	135.5	131.1	135.9
24/12		136.3	138.2	150.2	144.6	141.9	147.3	148.7	143.7	138.4	133.5	137.5	139.6
25/13		147.9	148.0	146.9	159.4	156.7	148.7	158.8	168.8	163.7	169.4	174.7	174.1
26/14		179.0	181.3	179.1	168.0	167.6	161.5	161.2	161.7	169.2	169.0	171.3	175.1
27/15		170.8	168.7	168.1	166.3	163.7	163.3	154.1	154.2	152.6	152.9	146.2	144.2
28/16		148.6	153.4	149.8	149.0	144.6	148.2	156.5	151.5	150.7	157.3	160.8	160.9
29/17		162.0	165.2	163.9	170.8	165.2	166.7	154.6	159.0	157.2	150.8	155.0	165.4
30/18		152.2	158.7	160.2	158.7	154.1	156.7	152.5	155.9	155.9	154.4	158.2	150.6
31/19	R1/19	146.1	145.9	143.8	145.5	154.4	144.7	140.2	133.5	135.8	129.2	128.5	129.3
	2/20	129.0	122.8	119.6	92.7	78.3	81.9	88.2	94.6	94.5	100.0	99.3	99.1
	3/21	102.0	103.3	105.6	105.8	106.4	108.0	111.1	109.2	109.1	110.3	115.2	115.7
	4/22	117.6	118.4	121.2	130.8	132.3	142.7	141.7	141.7	139.6	145.5	146.4	146.6
	5/23	147.3	149.0	149.2	148.9	145.3	142.1	137.3	139.5	147.5	143.9	142.2	144.2
	6/24	133.4	130.9										

(3)遅行指数

年	月	1月	2月	3月	4月	5月	6月	7月	8月	9月	10月	11月	12月
5/93		75.7	75.3	73.7	73.1	73.4	73.6	72.1	71.1	70.6	70.7	70.3	68.7
6/94		68.4	67.8	68.1	68.3	68.6	67.9	68.0	68.7	69.2	68.2	68.2	68.9
7/95		68.3	67.8	67.0	67.8	67.0	68.0	66.8	68.7	67.3	66.9	68.8	70.6
8/96		67.9	68.6	70.1	70.1	69.8	68.9	70.7	69.2	70.9	71.6	72.0	71.8
9/97		73.9	74.4	75.2	74.9	75.1	75.1	75.6	75.3	76.5	76.0	75.5	75.3
10/98		73.6	72.6	71.6	71.3	71.8	72.1	72.1	72.1	71.3	70.8	70.2	70.9
11/99		70.8	72.1	71.6	71.9	72.2	71.5	71.3	71.0	71.7	71.7	73.1	74.6
12/00		74.9	74.5	76.4	75.9	78.5	76.5	78.0	79.4	79.5	80.4	80.9	81.3
13/01		80.5	81.5	81.8	83.1	80.9	80.9	80.2	80.1	79.0	78.1	78.6	77.2
14/02		76.5	76.0	76.3	75.8	77.2	78.9	80.8	81.3	82.9	83.6	84.0	85.7
15/03		87.7	89.5	89.6	90.7	91.7	91.6	93.3	94.1	95.1	96.8	98.1	97.8
16/04		98.2	98.4	98.5	97.6	100.3	100.1	100.1	100.5	101.5	101.8	101.9	102.3
17/05		104.5	104.7	104.5	104.8	103.7	104.5	103.7	103.6	104.8	104.4	106.7	107.3
18/06		107.4	106.0	107.1	108.3	109.4	110.1	111.2	113.1	113.5	114.9	112.7	113.3
19/07		115.1	116.4	113.3	115.8	113.4	113.2	111.9	111.8	110.1	110.8	112.9	114.7
20/08		115.9	116.7	117.2	116.4	117.2	117.2	117.5	115.3	116.0	114.1	109.5	105.7
21/09		101.7	97.4	96.2	93.4	91.6	91.1	90.1	92.3	93.0	93.4	97.3	95.0
22/10		95.9	96.4	96.9	95.8	98.2	98.2	98.6	97.9	97.6	98.1	99.1	100.8
23/11		102.7	102.3	100.4	102.0	103.7	103.8	105.4	105.3	105.1	106.7	107.1	108.0
24/12		106.8	110.1	110.3	111.8	109.6	108.3	107.4	107.8	107.7	105.4	105.6	103.7
25/13		103.6	102.3	102.6	102.4	102.8	104.8	105.9	108.2	108.2	110.8	113.6	115.1
26/14		117.3	118.0	120.0	121.7	124.4	124.1	125.3	125.2	125.2	125.5	124.8	124.9
27/15		125.8	126.2	126.6	124.4	125.9	125.6	124.1	125.7	125.9	125.3	127.5	126.6
28/16		126.1	125.9	122.9	123.0	124.0	125.1	123.4	122.2	121.8	122.3	1	

大分県景気動向指数 個別系列の数値

先行系列

年月	系列名	L1	L2	L3	L4	L5
		新規求人数(新規学卒除きパート含む)	生産財生産指数	生産財在庫率(逆) (出荷及び在庫指数より算出)	着工建築物床面積※	日経商品指数(42種)
		(人)	(R2年=100)	(R2年=100)	(㎡)	(対前年比、%)
R5(2023)	2	10,118	118.5	99.9	88,014	8.4
	3	9,989	116.8	101.4	44,801	4.8
	4	9,946	117.7	90.7	81,264	2.0
	5	10,501	113.0	97.3	64,486	1.5
	6	9,822	115.5	86.0	64,736	1.3
	7	9,799	112.5	89.8	59,217	3.1
	8	10,449	106.6	94.2	74,615	3.6
	9	9,756	114.8	97.3	66,406	4.1
	10	9,601	107.0	93.4	66,381	3.5
	11	10,017	96.1	106.1	77,357	3.1
	12	10,410	107.9	96.9	76,350	2.9
	R6(2024)	1	9,725	108.0	101.1	101,337
2		9,816	107.6	98.9	57,060	2.5

一致系列


年月	系列名	C1	C2	C3	C4	C5	C6	C7
		鉱工業生産指数	鉱工業出荷指数	所定外労働時間※	有効求人倍率	県内新車販売台数※	県内輸入額※	雇用保険初回受給者数(逆)
		(R2年=100)	(R2年=100)	(時間)	(倍)	(台)	(百万円)	(対前年比、%)
R5(2023)	2	117.9	114.0	15.5	1.44	3,570	157,787	-3.0
	3	115.0	110.2	16.7	1.45	3,466	176,041	-6.2
	4	115.3	113.4	14.9	1.43	4,160	186,454	7.7
	5	112.3	107.8	14.5	1.43	4,288	191,840	14.7
	6	111.6	107.4	14.2	1.42	4,252	156,733	10.1
	7	110.4	103.6	14.2	1.41	3,783	159,361	-0.3
	8	107.4	104.3	15.4	1.40	4,143	153,507	8.3
	9	114.7	111.5	16.5	1.39	4,134	158,919	2.5
	10	107.2	105.8	16.1	1.42	4,252	164,061	9.2
	11	99.2	98.5	18.1	1.41	4,387	161,802	9.6
	12	107.2	102.2	15.7	1.41	4,329	174,828	5.9
	R6(2024)	1	104.3	97.2	12.1	1.41	3,801	176,622
2		105.5	95.9	12.0	1.40	3,676	177,630	10.4

遅行系列

年月	系列名	LG1	LG2	LG3	LG4	LG5	LG6	LG7
		有効求職者数(逆)(新規学卒除きパート含む)	常用雇用指数(調査産業計・規模5人以上)	資本財出荷指数	第3次産業活動指数(派遣・リース業などの対事業所サービス)	大分市消費者物価指数(帰属家賃・生鮮食品除く総合)	家計消費支出 ※ 2人以上の世帯のうち勤労者世帯	雇用保険受給者実人員※(逆)
		(人)	(対前年比、%)	(R2年=100)	(H27年=100)	(対前年比、%)	(円)	(人)
R5(2023)	2	18,182	1.5	113.6	105.0	3.1	405,901	4,454
	3	18,162	2.8	120.3	107.3	3.2	306,040	4,459
	4	18,260	4.1	103.3	105.3	3.5	347,823	4,572
	5	18,338	1.1	88.3	106.0	3.4	304,151	4,670
	6	18,197	1.8	84.8	106.0	3.0	310,875	4,733
	7	18,401	3.6	92.8	105.8	2.9	314,700	4,773
	8	18,312	0.8	118.5	106.0	2.6	306,437	4,802
	9	18,312	1.9	117.4	106.4	2.6	327,749	4,818
	10	17,930	2.2	115.8	106.7	2.7	303,725	4,783
	11	18,062	5.2	129.7	106.2	3.0	303,464	4,737
	12	18,042	2.1	102.6	107.4	3.1	322,814	4,739
	R6(2024)	1	18,216	-0.5	66.1	106.2	2.1	341,923
2		18,334	-1.2	71.2	106.8	2.9	368,137	4,629

(注1) (逆)とは逆サイクル系列のことで、減少すればプラス、増加すればマイナスとみなす系列である。

(注2) 「※」は景気動向指数を作成する際に独自に季節調整を行っている系列であるため、他の報告書等で既に公表された数値とは異なる。なお、季節調整は、アメリカ商務省センサス局が開発したX-12-ARIMAを利用している。

(注3)  の系列は現時点で未発表である。

大分県景気動向指数 個別系列の説明

	系列名	数 値	内 容	作成機関	資料名
先行系	1 新規求人数	季節調整値	新規学卒除きパートを含む 新規求人数	厚生労働省 大分労働局	一般職業紹介状況
	2 生産財生産指数	季節調整値	生産財生産量 令和2年を100として指数化	大分県統計調査課	大分県鉱工業指数
	3 生産財在庫率(逆)	季節調整値	生産在庫指数及び生産財出荷指数より算出(令和2年を100として指数化)	〃	〃
	4 着工建築物床面積	季節調整値※		国土交通省 総合政策局	建築着工統計調査
	5 日経商品指数	前年同月比	42種	(株)日本経済新聞社	日本経済新聞
一致系	1 鉱工業生産指数	季節調整値	鉱工業生産量 令和2年を100として指数化	大分県統計調査課	大分県鉱工業指数
	2 鉱工業出荷指数	季節調整値	鉱工業出荷量 令和2年を100として指数化	〃	〃
	3 所定外労働時間	季節調整値※	事業所規模30人以上・製造業 1人あたりの所定外労働時間	大分県統計調査課	毎月勤労統計調査
	4 有効求人倍率	季節調整値	月間有効求人数及び月間有効求職者 数より算出	厚生労働省 大分労働局	一般職業紹介状況
	5 県内新車販売台数	季節調整値※		大分県自動車 販売店協会	大分県自動車登録状況
	6 県内輸入額	季節調整値※		門司税関 大分税関支署	大分税関支署 管内貿易概況
	7 雇用保険初回受給者数(逆)	前年同月比		厚生労働省 大分労働局	一般職業紹介状況
遅行系	1 有効求職者数(逆)	季節調整値	新規学卒除きパートを含む 求職者数	厚生労働省 大分労働局	一般職業紹介状況
	2 常用雇用指数	前年同月比	事業所規模5人以上・ 調査産業計の常用雇用指数	大分県統計調査課	毎月勤労統計調査
	3 資本財出荷指数	季節調整値	資本財出荷量 令和2年を100として指数化	〃	大分県鉱工業指数
	4 第3次産業活動指数	季節調整値	派遣・リース業などの 旧定義による対事業所サービス (※県独自に再集計)	経済産業省大臣官房 調査統計グループ	第3次産業活動指数
	5 大分市消費者物価指数	前年同月比	帰属家賃・生鮮食品を除く総合	総務省統計局	大分市消費者物価指数
	6 家計消費支出	季節調整値※	2人以上の世帯のうち勤労者世帯	総務省統計局	家計調査
	7 雇用保険受給者実人員(逆)	季節調整値※		厚生労働省 大分労働局	一般職業紹介状況

(注1) (逆)とは逆サイクル系列のことで、減少すればプラス、増加すればマイナスとみなす系列である。

(注2) 「※」は景気動向指数を作成する際に独自に季節調整を行っている系列であるため、他の報告書等で既に公表された数値とは異なる。なお、季節調整は、アメリカ商務省センサス局が開発したX-12-ARIMAを利用している。